



Wohnmobil-Katalog 2023-24





RIMOR



World sweet home

Die Welt ist Ihre neue Adresse

Wecken Sie die Neugierde auf neue Entdeckungen und Abenteuer. Bei Rimor ist die Welt ein Zuhause: Seit über 40 Jahren entwerfen wir Wohnmobile und Vans, die von dem Ort inspiriert sind, den wir am meisten lieben, um Ihnen maximalen Komfort zu garantieren. Funktionale und einladende Fahrzeuge, geräumig und komfortabel, ein Ausdruck von Design und rein italienischer Produktion.

Entdecken Sie die Bewegungsfreiheit am Meer und in den Bergen, in der Stadt und auf dem Lande neu. Mit den Wohnmobilen und Vans von Rimor werden Sie sich zu Hause fühlen. Wo auch immer Sie sich entscheiden, hinzugehen.

Ihr Kompass

Eine komplette Karte, um den richtigen Rimor für Sie zu finden

Wie finden Sie das Fahrzeug, das Ihrer Vorstellung vom Leben im Freien am nächsten kommt, und setzen es in die Tat um? Diese Übersichtskarte hilft Ihnen dabei. Sie können die Rimor-Baureihe auswählen, die Ihren Bedürfnissen am besten entspricht, indem Sie auf einen Blick die Anzahl der verfügbaren Betten, die zugelassenen Sitze, die Gesamtlänge des Fahrzeugs und die Motorisierung vergleichen.

Legende



Teilintegriert



Anzahl der Modelle



Zugelassene Sitzplätze



Alkoven



Gesamtlänge



Schlafplätze

KILIG

Motorisierung
Ford Transit

Hubraum
2,0 L



↔ von 5953
bis 7338 mm

 von 4
bis 5  von 2
bis 4



↔ von 5953
bis 7308 mm

 von 4
bis 6  von 4
bis 6

SEAL

Motorisierung
Fiat Ducato

Hubraum
2,2 L



↔ von 6450
bis 7443 mm

 von 4
bis 6  von 3
bis 6



↔ von 6483
bis 7353 mm

 von 4
bis 6  von 6
bis 6+1

EVO

Motorisierung
Ford Transit

Hubraum
2,0 L



↔ von 6970
bis 7338 mm

 von 4
bis 5  von 4
bis 5



↔ 6970 mm

 von 5
bis 6  von 6
bis 7

SUPER BRIG

Motorisierung
Fiat Ducato

Hubraum
2,2 L



↔ von 7173 bis
7373 mm

 4  4



↔ von 7173
bis 7373 mm

 4  4



Geleitet von Erfahrung

Komfort und Funktionalität für alle unsere Modelle

Viele Baureihen, verschiedene Modelle, aber viele Gemeinsamkeiten, angefangen bei der Zuverlässigkeit und Funktionalität, die das Ergebnis von im Laufe der Zeit erprobten Konstruktionstechniken sind. Unsere Erfahrung leitet uns bei der Wahl der besten Lösungen, um Ihnen maximalen Komfort zu garantieren, unter dem Banner der italienischen Handwerkskunst.

- **Wohnmobil-Wohnbereiche ohne Stufen**
- **Tische mit hohem Komfort, die ganz leicht in alle Richtungen**
- **220/230-V-Steckdosen** in Küche und Bad
- **Schiebe-Verdunklungsrollos mit integriertem Fliegengitter**
- **100% LED-Leuchten**
- **Starre Duschtür** serienmäßig (außer Kilig-Baureihe)
- **Geräumige Betten, bis zu 220 cm lang**, mit schwenkbaren Leseleuchten.
Alle hinteren Betten sind mit Holzlattenrosten ausgestattet
- **Komfortmatratzen hoher Dichte mit abnehmbaren Bezügen, anatomisch und hypoallergen**
- **Alkovenbetten mit per Gasfeder anhebbaren Gestellen**
- **Sicherheitsnetze für Hochbetten, Etagenbetten, Klappbetten und Alkoven**
- **Oberschränke mit gedämpften Scharnieren**
- **10 mA-Differenzschalter**

KILIG



Wenn sich Ihre Leidenschaft auf Liebe reimt

Jedes Mal wird es so sein wie beim ersten Mal

Kilig ist ein unbändiger Nervenkitzel, wie wenn man vor etwas steht, das man zutiefst liebt: ein neues Ziel, eine Landschaft, an die man sich erinnert, oder ein Begleiter von tausend Abenteuern auf vier Rädern. Kilig ist nach einem philippinischen Wort benannt, das ein volles und befriedigendes Gefühl beschreibt.

Mit Kilig können Sie sich jeden Tag aufs Neue begeistern. Angefangen beim Preis-Leistungs-Verhältnis und den Modellen, die wirklich für jeden Bedarf konzipiert wurden: Lösungen unter 6 Metern - Kilig 4 und 18 Plus, für maximale Wendigkeit und Bequemlichkeit auf Fähren, Autobahnen und Parkplätzen - bis hin zum geräumigen Komfort des Kilig 50 mit zwei Etagenbetten und Sitzgruppe in Familienformat, Kilig 67 Plus ohne festes Bett mit XL-Klappbett vorne und begehbarem Kleiderschrank und Kilig 66 Plus mit zentralem Bett und Face to Face-Sitzgruppe. Fühlen Sie schon Schmetterlinge im Bauch für die nächste Reise? Das ist der Kilig-Effekt.



Queres Bett
KILIG 4
KILIG 5

Stockbetten
KILIG 9

Doppelte Stockbetten
KILIG 50

Zentrales Bett
KILIG 669

Zwillingsbetten
KILIG 695



Queres Bett
KILIG 18 PLUS

Zentrales Bett
KILIG 66 PLUS
KILIG 69 PLUS

Vorderes XL-Hubbett
KILIG 67 PLUS

Zwillingsbetten
KILIG 95 PLUS

Öffnen Sie Ihr Herz für intelligentes Design

Es gibt viele smarte Lösungen von Kilig. Er wurde mit Blick auf Praktikabilität und Solidität entworfen und verbindet Form und Funktion. Ein Beispiel? Das neue Design der Verkleidung unter dem Hubbett, mit integrierten LED-Leisten. Die neuen intelligenten Bäder für Kilig 4, 5, 9 und 18 Plus, mit Ablagefläche und Sitz. Die abnehmbare Stauraumlampe ist als Licht für die Suche im Dunkeln nützlich. Oder das magnetische multifunktionale Küchenpaneel. Aber auch die Farb- und Stoffkombinationen, der Tisch mit Schiebesystem am Boden an halben Sitzgruppen für noch mehr Komfort und die mit einem Klick zu öffnenden und zu schließenden Staufachschränke werden Sie begeistern.

Die Auswahl an Konfigurationen ist für alle Arten von Reisenden geeignet. Unter den Bettlösungen finden Sie diejenige, die zu Ihnen passt: Einzelbetten, Etagenbetten, zentrales Bett, Querbett, auch mit elektrisch betriebenem XXL-Klappbett vorne. Hinzu kommt eine eingehende Studie des Exterieurs, wie z. B. das Design der neu konzipierten Haube der Teilintegrierten, die mit den Seitenflächen harmonisiert, um die aerodynamische Effizienz zu optimieren.

1 Küchenspüle mit Abdeckung und klappbarer Mischbatterie

2 Neuer Tisch an halben Sitzgruppen mit Schiebesystem: mehr Beinfreiheit während der Fahrt oder bei Stillstand



- 3 **Neue intelligente Multifunktionsbäder** mit Ablagefläche für Kilig 4, 5, 9 und 18 Plus
- 4 **141-Liter-Slim-Kühlschrank** bei allen Modellen
- 5 **Magnetisches multifunktionales Küchenpaneel**



6 Zu öffnender Skyview (optional)

7 Mit dem Wohnbereich integrierte Fahrerkabine der teilintegrierten Modelle, mit Streifen unter der Haube aus Soft-Touch-Stoff



- 8 **Neue abnehmbare röhrenförmige Garagenlampe,** die zu einer praktischen Inspektionslampe wird
- 9 **Isofix-Verbindungen** (optional)
- 10 **Eingangstür mit Ablagefach** (mit optionalem Fenster)



Weitere Ausstattungsmerkmale: Gas-Kombi-Heizung mit serienmäßigem digitalem Steuergerät CP Plus, transparente Oberlichter mit praktischem Schiebeöffnungsgriff (serienmäßig in der gesamten Baureihe), Toilette mit separater Dusche, Easyroad-Sitzgruppe bei den Face-to-Face-Modellen (jede der beiden Sitzbänke lässt sich schnell in bequeme Reisesitze verwandeln), einfacher Zugang zur Zelle mit interner Stufe, leicht abwaschbare GFK-Innenverkleidung, hintere LED-Lichtleiter, Zusätzliches Sitzgruppen-Bettset mit ergonomischen Kissen, leicht aufzubauen (optional), Verstellbare KFZ-Kopfstützen (außer bei Kilig 66 Plus und 67 Plus), Komfortmatratzen hoher Dichte mit abnehmbaren Bezügen, anatomisch und hypoallergen wie zu Hause.

Wohnbereiche



L Sitzgruppe



Doppel-Sitzgruppen Insel



Doppel-Sitzgruppe



Face to face Sitzgruppe



Kompakte Sitzgruppe



vorne/gegen Fahrtrichtung

Nachtbereiche





Vorderes Hubbett XL



Stockbetten



Doppelte Stockbetten

Küche



Lange Küche



Lange Küche



Kompakte Küche

Bad



Separate Toilette und Dusche



Toilette und Duschkabine
+Washbecken-integriert



Einzelblock mit Dusche an
der Seite der Toilette

 Zugelassene Sitzplätze

 Schlafplätze

 Zusammensetzbare Schlafplätze

 Garagentür Masse
H (mm) x B (mm)

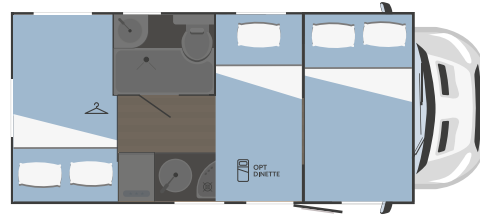
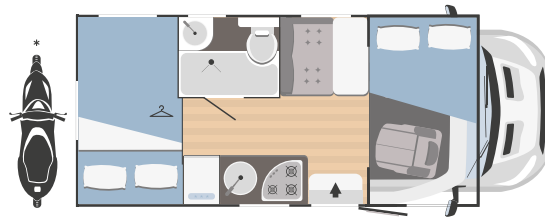
KILIG 4

5953x2340 mm



 4  4  1

 1000x650




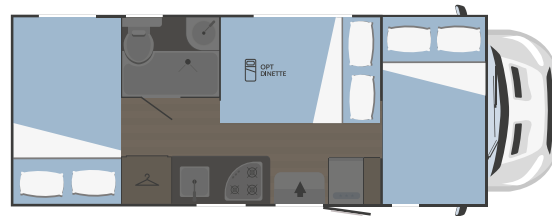
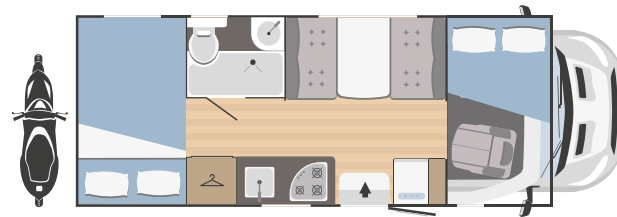
KILIG 5

6970x2340 mm



 5  4  2

 1280x850
(1080x850 Auf Anfrage)



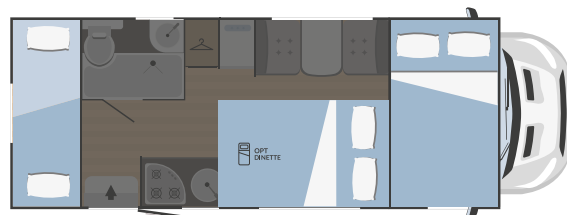
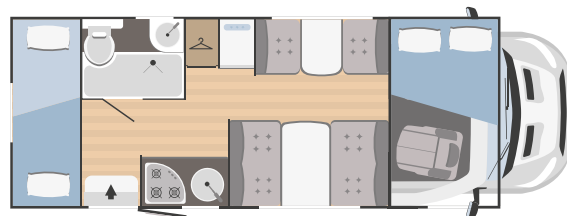
KILIG 9

6970x2340 mm



 6  4  2

 1150x650



 Zugelassene Sitzplätze

 Schlafplätze

 Zusammensetzbare Schlafplätze

 Garagentür Masse
H (mm) x B (mm)




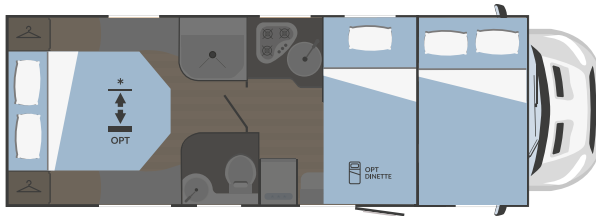
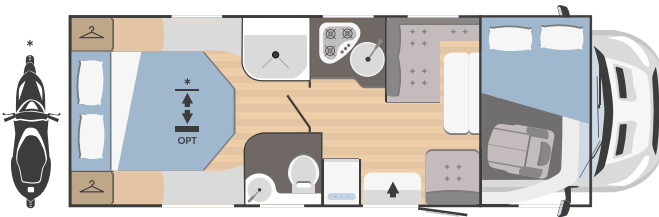
KILIG 50

7286x2340 mm



 6  6  0

 n.1 950x1350
n.1 950x1150




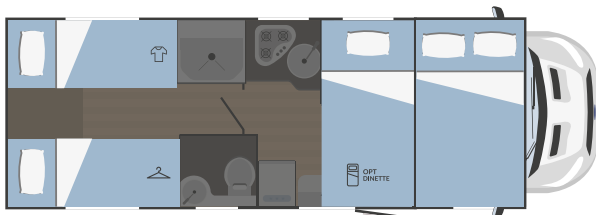
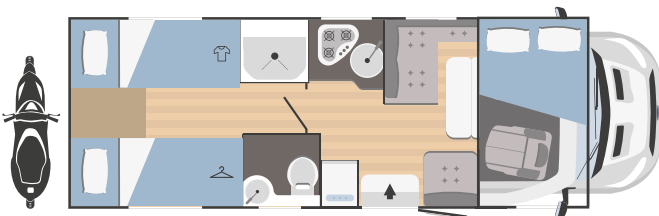
KILIG 669

7308x2340 mm



 5  4  1

 750x850
(1150x850 Auf Anfrage)



KILIG 695

7308x2340 mm



 5  4  1

 1050x850

 Zugelassene Sitzplätze

 Schlafplätze

 Zusammensetzbare Schlafplätze

 Garagentür Masse
H (mm) x B (mm)

KILIG 18 PLUS

5953x2340 mm



4



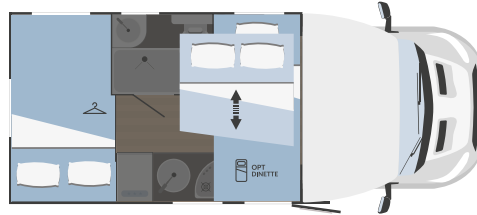
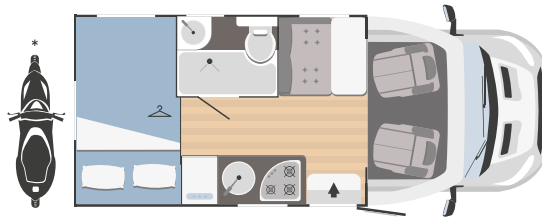
4



1



1000x650



KILIG 66 PLUS

7338x2340 mm



4



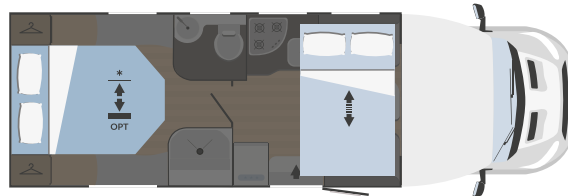
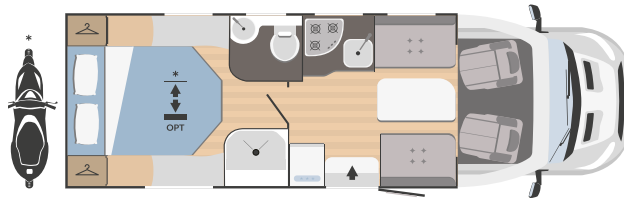
4



0



750x850
(1150x850 Auf Anfrage)



KILIG 67 PLUS

6449x2340 mm



4



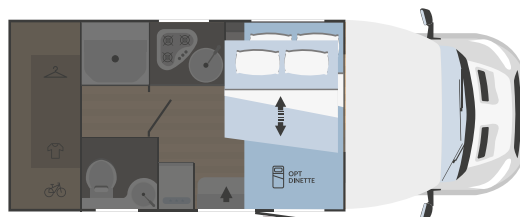
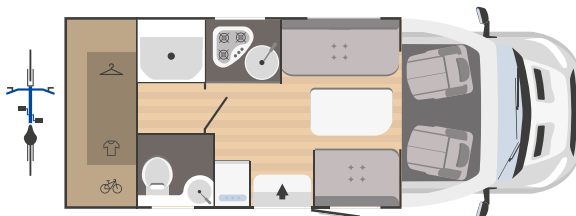
2



2




1050x630

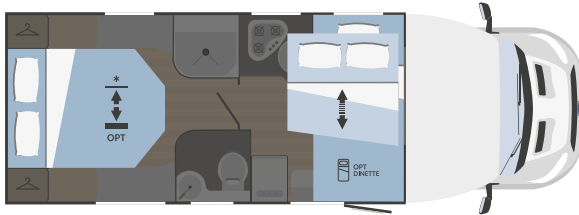
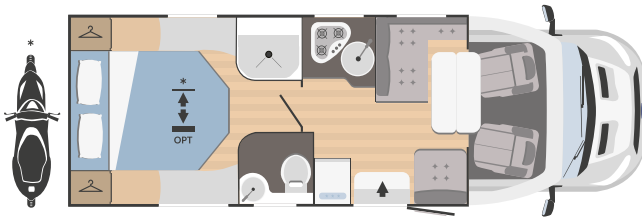


 Zugelassene Sitzplätze

 Schlafplätze

 Zusammensetzbare Schlafplätze

 Garagentür Masse
H (mm) x B (mm)



KILIG 69 PLUS

7308x2340 mm



5



4

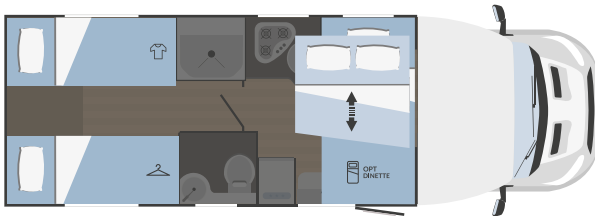
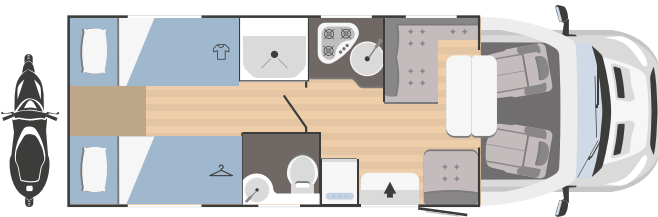


1



750x850

(1150x850 Auf Anfrage)



KILIG 95 PLUS

7308x2340 mm



5



4



1



1050x850

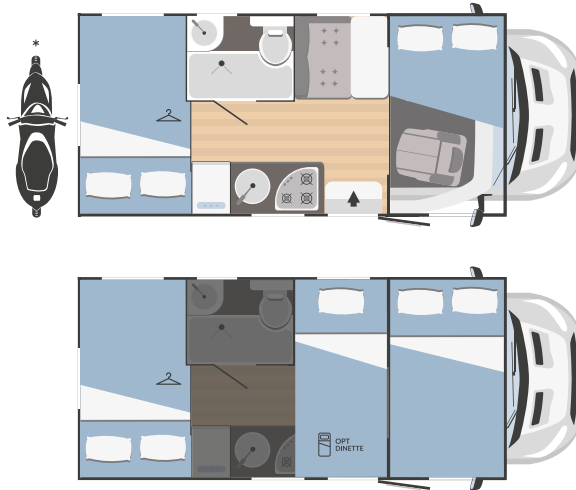
KILIG

Technische Daten



Technische Daten

KILIG
4



5953x2340 mm



4



4



1



1000x650

BASIS-FAHRZEUG

Motorisierung	Ford Transit
Radstand (mm)	3300
Hubraum (L)	2,0
KW - Ps	96 - 130*
Radio	✓

MASSE UND GEWICHTE

Gesamtlänge (mm)	5953
Gesamtbreite - Innenbreite (mm)	2340 - 2200
Gesamthöhe - Innenhöhe (mm)	3040 - 2060
Stärke von Boden - Seitenwänden - Dach (mm)	56 - 30 - 30
Zugelassene Sitzplätze	4
Erklärtes Gewicht in fahrbereitem Zustand (kg)***	2795
Zulässiges Gesamtgewicht (kg)***	3500

BETTEN

Schlafplätze	4
Zusammensetzbare Schlafplätze (opt)	1
Doppelbett - Alkoven	1430x2200
Einzelbett - grosse Dinette	920x2200
Doppelbett - grosse Dinette	-
Vorderes Hubbett	-
Einzelbett - hinten	-
Doppelbett - hinten	1230x2200
Stockbett	-
Heck-Doppelhubbett	-

WASSERTANKS

Frischwasser (innen)***	20 + 65 l.
Abwasser	73 l.
Frostschutztank	Auf Anfrage
Gasflaschenstauraum	(1+1) x 11:13 kg

AUSSTATTUNG

Drehbare Sitze Fahrerhaus	✓
Panoramische Dachluke	-
Feste Dachluke Hutze Teilintegrierte	-
Gasheizung	Combi C4
Wasserheizer	Combi C4
Kühlschrank	141 l.
Dunstabzugshaube	Auf Anfrage
Nr. Kochstellen	3
Backofen	Auf Anfrage
Garagentür Masse H (mm) x B (mm)	1000 x 650
Fahrerhausverdunkelung serienmäßig	Auf Anfrage
Eingangstür mit Fliegengitter	Auf Anfrage
Fernsehalter	Auf Anfrage
Dachgepäckträger mit Leiter	Auf Anfrage
Batterie für Wohnbereich	Auf Anfrage
Sitzbezüge Fahrerhaus	Auf Anfrage
Feststellstützen	Auf Anfrage
Fahrradträger	Auf Anfrage
Alarmanlage	Auf Anfrage
Leuchte über Eingangstür	Auf Anfrage
Anhängerkupplung	-

*auf Anfrage ist der Ford Transit 114 kW - 155 PS verfügbar

***Rechtliche Informationen zu Gewichten siehe Seite 25

Technische Daten

KILIG
5



6970x2340 mm



5



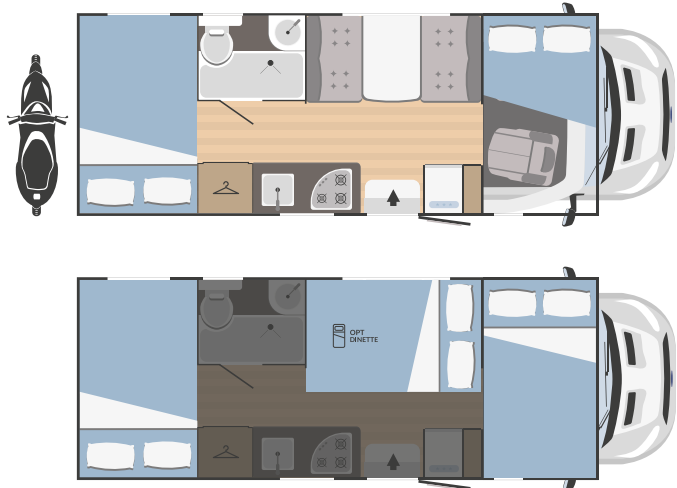
4



2



1280x850
(1080x850
Auf Anfrage)



BASIS-FAHRZEUG

Motorisierung	Ford Transit
Radstand (mm)	3750
Hubraum (L)	2,0
KW - Ps	96 - 130*
Radio	✓

MASSE UND GEWICHTE

Gesamtlänge (mm)	6970
Gesamtbreite - Innenbreite (mm)	2340 - 2200
Gesamthöhe - Innenhöhe (mm)	3040 - 2060
Stärke von Boden - Seitenwänden - Dach (mm)	56 - 30 - 30
Zugelassene Sitzplätze	5
Erklärtes Gewicht in fahrbereitem Zustand (kg)***	2857
Zulässiges Gesamtgewicht (kg)***	3500

BETTEN

Schlafplätze	4
Zusammensetzbare Schlafplätze (opt)	2
Doppelbett - Alkoven	1430x2200
Einzelbett - grosse Dinette	-
Doppelbett - grosse Dinette	1290x1890
Vorderes Hubbett	-
Einzelbett - hinten	-
Doppelbett - hinten	1300x2200
Stockbett	-
Heck-Doppelhubbett	Auf Anfrage

WASSERTANKS

Frischwasser (innen)***	20 + 65 l.
Abwasser	120 l.
Frostschutztank	Auf Anfrage
Gasflaschenstauraum	(1+1) x 11:13 kg

AUSSTATTUNG

Drehbare Sitze Fahrerhaus	✓
Panoramische Dachluke	Auf Anfrage
Feste Dachluke Hutze Teilintegrierte	-
Gasheizung	Combi C4
Wasserheizer	Combi C4
Kühlschrank	141 l.
Dunstabzugshaube	Auf Anfrage
Nr. Kochstellen	3
Backofen	Auf Anfrage
Garagentür Masse	1280 x 850
H (mm) x B (mm)	(1080 x 850 Auf Anfrage)
Fahrerhausverdunkelung serienmäßig	Auf Anfrage
Eingangstür mit Fliegengitter	Auf Anfrage
Fernsehalter	Auf Anfrage
Dachgepäckträger mit Leiter	Auf Anfrage
Batterie für Wohnbereich	Auf Anfrage
Sitzbezüge Fahrerhaus	Auf Anfrage
Feststellstützen	Auf Anfrage
Fahrradträger	Auf Anfrage
Alarmanlage	Auf Anfrage
Leuchte über Eingangstür	Auf Anfrage
Anhängerkupplung	-

*auf Anfrage ist der Ford Transit 114 kW - 155 PS verfügbar

***Rechtliche Informationen zu Gewichten siehe Seite 25

Technische Daten

KILIG
9



6970x2340 mm



6



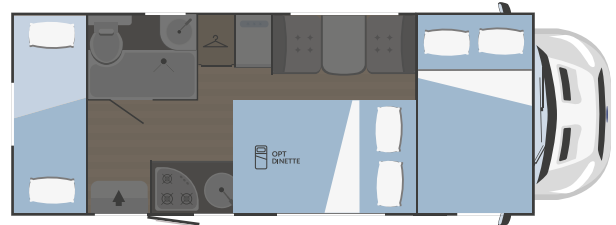
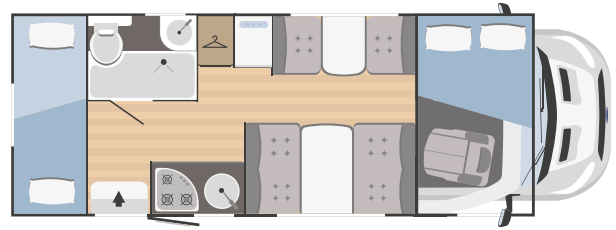
4



2



1150x650



BASIS-FAHRZEUG

Motorisierung	Ford Transit
Radstand (mm)	3750
Hubraum (L)	2,0
KW - Ps	96 - 130*
Radio	✓

MASSE UND GEWICHTE

Gesamtlänge (mm)	6970
Gesamtbreite - Innenbreite (mm)	2340 - 2200
Gesamthöhe - Innenhöhe (mm)	3040 - 2060
Stärke von Boden - Seitenwänden - Dach (mm)	56 - 30 - 30
Zugelassene Sitzplätze	6
Erklärtes Gewicht in fahrbereitem Zustand (kg)***	2943
Zulässiges Gesamtgewicht (kg)***	3500

BETTEN

Schlafplätze	4
Zusammensetzbare Schlafplätze (opt)	2
Doppelbett - Alkoven	1430x2200
Einzelbett - grosse Dinette	-
Doppelbett - grosse Dinette	1290x1890
Vorderes Hubbett	-
Einzelbett - hinten	-
Doppelbett - hinten	-
Stockbett	800x2200
Heck-Doppelhubbett	-

WASSERTANKS

Frischwasser (innen)***	20 + 65 l.
Abwasser	120 l.
Frostschutztank	Auf Anfrage
Gasflaschenstauraum	(1+1) x 11:13 kg

AUSSTATTUNG

Drehbare Sitze Fahrerhaus	✓
Panoramische Dachluke	Auf Anfrage
Feste Dachluke Hutze Teilintegrierte	-
Gasheizung	Combi C4
Wasserheizer	Combi C4
Kühlschrank	141 l.
Dunstabzugshaube	Auf Anfrage
Nr. Kochstellen	3
Backofen	Auf Anfrage
Garagentür Masse H (mm) x B (mm)	1150 x 650
Fahrerhausverdunkelung serienmäßig	Auf Anfrage
Eingangstür mit Fliegengitter	Auf Anfrage
Fernsehalter	Auf Anfrage
Dachgepäckträger mit Leiter	Auf Anfrage
Batterie für Wohnbereich	Auf Anfrage
Sitzbezüge Fahrerhaus	Auf Anfrage
Feststellstützen	Auf Anfrage
Fahrradträger	Auf Anfrage
Alarmanlage	Auf Anfrage
Leuchte über Eingangstür	Auf Anfrage
Anhängerkupplung	-

*auf Anfrage ist der Ford Transit 114 kW - 155 PS verfügbar

***Rechtliche Informationen zu Gewichten siehe Seite 25

Technische Daten

KILIG
50



7286x2340 mm



6



6



0



n.1 950x1350
n.1 950x1150



BASIS-FAHRZEUG

Motorisierung	Ford Transit
Radstand (mm)	3954
Hubraum (L)	2,0
KW - Ps	96 - 130*
Radio	✓

MASSE UND GEWICHTE

Gesamtlänge (mm)	7286
Gesamtbreite - Innenbreite (mm)	2340 - 2200
Gesamthöhe - Innenhöhe (mm)	3040 - 2060
Stärke von Boden - Seitenwänden - Dach (mm)	56 - 30 - 30
Zugelassene Sitzplätze	6
Erklärtes Gewicht in fahrbereitem Zustand (kg)***	2975
Zulässiges Gesamtgewicht (kg)***	3500

BETTEN

Schlafplätze	6
Zusammensetzbare Schlafplätze (opt)	0
Doppelbett - Alkoven	1430x2200
Einzelbett - grosse Dinette	-
Doppelbett - grosse Dinette	-
Vorderes Hubbett	-
Einzelbett - hinten	-
Doppelbett - hinten	-
Stockbett	n.2 780x2000
Heck-Doppelhubbett	-

WASSERTANKS

Frischwasser (innen)***	20 + 65 l.
Abwasser	120 l.
Frostschutztank	Auf Anfrage
Gasflaschenstauraum	(1+1) x 11:13 kg

AUSSTATTUNG

Drehbare Sitze Fahrerhaus	✓
Panoramische Dachluke	Auf Anfrage
Feste Dachluke Hutze Teilintegrierte	-
Gasheizung	Combi C4
Wasserheizer	Combi C4
Kühlschrank	141 l.
Dunstabzugshaube	Auf Anfrage
Nr. Kochstellen	3
Backofen	Auf Anfrage
Garagentür Masse	n.1 950 x 1350
H (mm) x B (mm)	n.1 950 x 1150
Fahrerhausverdunkelung serienmäßig	Auf Anfrage
Eingangstür mit Fliegengitter	Auf Anfrage
Fernsehalter	Auf Anfrage
Dachgepäckträger mit Leiter	Auf Anfrage
Batterie für Wohnbereich	Auf Anfrage
Sitzbezüge Fahrerhaus	Auf Anfrage
Feststellstützen	Auf Anfrage
Fahrradträger	Auf Anfrage
Alarmanlage	Auf Anfrage
Leuchte über Eingangstür	Auf Anfrage
Anhängerkupplung	-

*auf Anfrage ist der Ford Transit 114 kW - 155 PS verfügbar

***Rechtliche Informationen zu Gewichten siehe Seite 25

Technische Daten

KILIG
669



7308x2340 mm



5



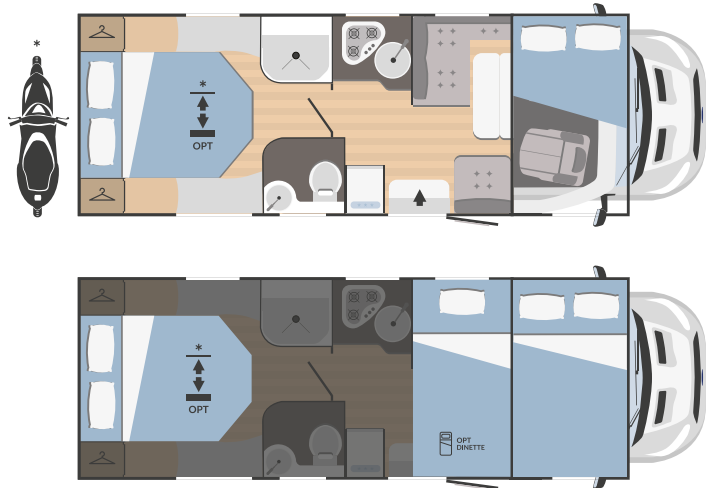
4



1



750x850
(1150x850
Auf Anfrage)



BASIS-FAHRZEUG

Motorisierung	Ford Transit
Radstand (mm)	3954
Hubraum (L)	2,0
KW - Ps	96 - 130*
Radio	✓

MASSE UND GEWICHTE

Gesamtlänge (mm)	7308
Gesamtbreite - Innenbreite (mm)	2340 - 2200
Gesamthöhe - Innenhöhe (mm)	3040 - 2060
Stärke von Boden - Seitenwänden - Dach (mm)	56 - 30 - 30
Zugelassene Sitzplätze	5
Erklärtes Gewicht in fahrbereitem Zustand (kg)**	2920
Zulässiges Gesamtgewicht (kg)**	3500

BETTEN

Schlafplätze	4
Zusammensetzbare Schlafplätze (opt)	1
Doppelbett - Alkoven	1430x2200
Einzelbett - grosse Dinette	1040X2200
Doppelbett - grosse Dinette	-
Vorderes Hubbett	-
Einzelbett - hinten	-
Doppelbett - hinten	1400x1900
Stockbett	-
Heck-Doppelhubbett	Auf Anfrage

WASSERTANKS

Frischwasser (innen)**	20 + 65 l.
Abwasser	120 l.
Frostschutztank	Auf Anfrage
Gasflaschenstauraum	(1+1) x 11:13 kg

AUSSTATTUNG

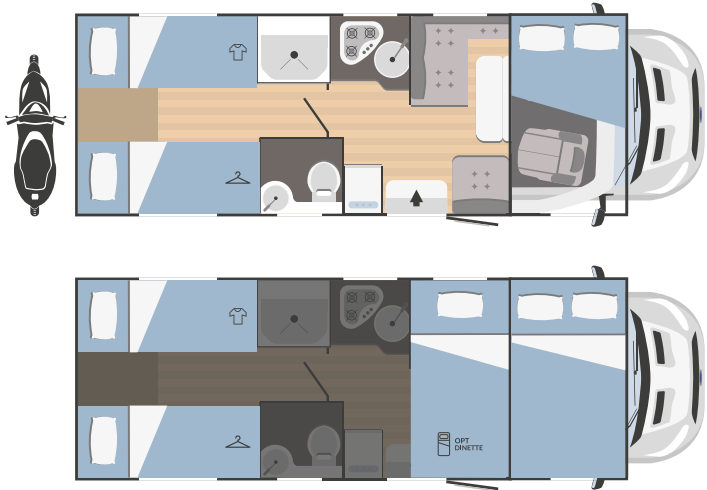
Drehbare Sitze Fahrerhaus	✓
Panoramische Dachluke	Auf Anfrage
Feste Dachluke Hutze Teilintegrierte	-
Gasheizung	Combi C4
Wasserheizer	Combi C4
Kühlschrank	141 l.
Dunstabzugshaube	Auf Anfrage
Nr. Kochstellen	3
Backofen	Auf Anfrage
Garagentür Masse	750 x 850
H (mm) x B (mm)	(1150 x 850 Auf Anfrage)
Fahrerhausverdunkelung serienmäßig	Auf Anfrage
Eingangstür mit Fliegengitter	Auf Anfrage
Fernsehalter	Auf Anfrage
Dachgepäckträger mit Leiter	Auf Anfrage
Batterie für Wohnbereich	Auf Anfrage
Sitzbezüge Fahrerhaus	Auf Anfrage
Feststellstützen	Auf Anfrage
Fahrradträger	Auf Anfrage
Alarmanlage	Auf Anfrage
Leuchte über Eingangstür	Auf Anfrage
Anhängerkupplung	-

*auf Anfrage ist der Ford Transit 114 kW - 155 PS verfügbar

***Rechtliche Informationen zu Gewichten siehe Seite 25

Technische Daten

KILIG
695



7308x2340 mm



5



4



1



1050x850

BASIS-FAHRZEUG

Motorisierung	Ford Transit
Radstand (mm)	3954
Hubraum (L)	2,0
KW - Ps	96 - 130*
Radio	✓

MASSE UND GEWICHTE

Gesamtlänge (mm)	7308
Gesamtbreite - Innenbreite (mm)	2340 - 2200
Gesamthöhe - Innenhöhe (mm)	3040 - 2060
Stärke von Boden - Seitenwänden - Dach (mm)	56 - 30 - 30
Zugelassene Sitzplätze	5
Erklärtes Gewicht in fahrbereitem Zustand (kg)**	2920
Zulässiges Gesamtgewicht (kg)**	3500

BETTEN

Schlafplätze	4
Zusammensetzbare Schlafplätze (opt)	1
Doppelbett - Alkoven	1430x2200
Einzelbett - grosse Dinette	1040x2200
Doppelbett - grosse Dinette	-
Vorderes Hubbett	-
Einzelbett - hinten	n.1 800x2025 n.1 800x2100
Doppelbett - hinten	Mit Verlängerung: 1400x2200
Stockbett	-
Heck-Doppelhubbett	-

WASSERTANKS

Frischwasser (innen)**	20 + 65 l.
Abwasser	120 l.
Frostschutztank	Auf Anfrage
Gasflaschenstauraum	(1+1) x 11:13 kg

AUSSTATTUNG

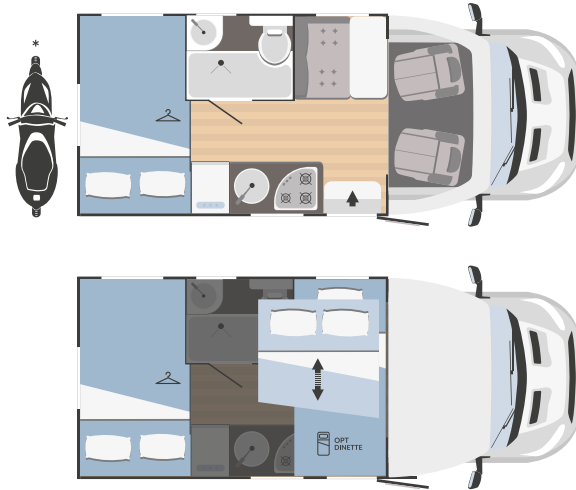
Drehbare Sitze Fahrerhaus	✓
Panoramische Dachluke	Auf Anfrage
Feste Dachluke Hutze Teilintegrierte	-
Gasheizung	Combi C4
Wasserheizer	Combi C4
Kühlschrank	141 l.
Dunstabzugshaube	Auf Anfrage
Nr. Kochstellen	3
Backofen	Auf Anfrage
Garagentür Masse H (mm) x B (mm)	1050 x 850
Fahrerhausverdunkelung serienmäßig	Auf Anfrage
Eingangstür mit Fliegengitter	Auf Anfrage
Fernsehalter	Auf Anfrage
Dachgepäckträger mit Leiter	Auf Anfrage
Batterie für Wohnbereich	Auf Anfrage
Sitzbezüge Fahrerhaus	Auf Anfrage
Feststellstützen	Auf Anfrage
Fahrradträger	Auf Anfrage
Alarmanlage	Auf Anfrage
Leuchte über Eingangstür	Auf Anfrage
Anhängerkupplung	-

*auf Anfrage ist der Ford Transit 114 kW - 155 PS verfügbar

**Rechtliche Informationen zu Gewichten siehe Seite 25

Technische Daten

KILIG
18 PLUS



5953x2340 mm



4



4



1



1000x650

BASIS-FAHRZEUG

Motorisierung	Ford Transit
Radstand (mm)	3300
Hubraum (L)	2,0
KW - Ps	96 - 130*
Radio	✓

MASSE UND GEWICHTE

Gesamtlänge (mm)	5953
Gesamtbreite - Innenbreite (mm)	2340 - 2200
Gesamthöhe - Innenhöhe (mm)	2845 - 2060
Stärke von Boden - Seitenwänden - Dach (mm)	56 - 30 - 30
Zugelassene Sitzplätze	4
Erklärtes Gewicht in fahrbereitem Zustand (kg)**	2755
Zulässiges Gesamtgewicht (kg)**	3500

BETTEN

Schlafplätze	4
Zusammensetzbare Schlafplätze (opt)	1
Doppelbett - Alkoven	-
Einzelbett - grosse Dinette	920x2200
Doppelbett - grosse Dinette	-
Vorderes Hubbett	980x2000
Tragfähigkeit Hubbett (kg)	300
Einzelbett - hinten	-
Doppelbett - hinten	1230x2200
Stockbett	-
Heck-Doppelhubbett	-

WASSERTANKS

Frischwasser (innen)**	20 + 65 l.
Abwasser	73 l.
Frostschutztank	Auf Anfrage
Gasflaschenstauraum	(1+1) x 11:13 kg

AUSSTATTUNG

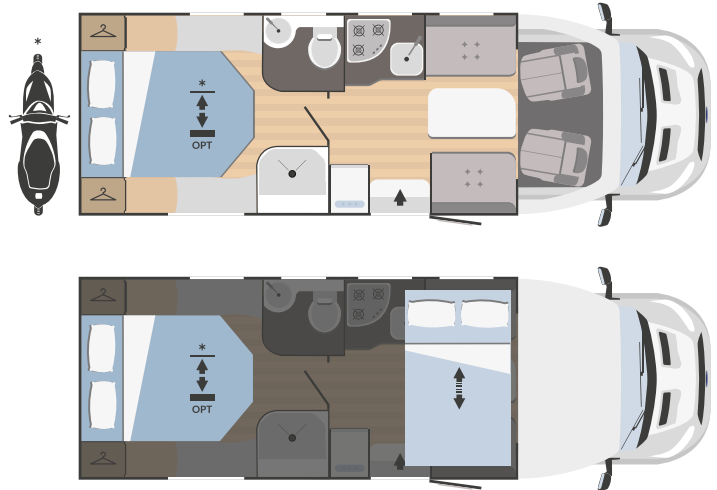
Drehbare Sitze Fahrerhaus	✓
Panoramische Dachluke	-
Feste Dachluke Hutze Teilintegrierte	Auf Anfrage
Gasheizung	Combi C4
Wasserheizer	Combi C4
Kühlschrank	141 l.
Dunstabzugshaube	Auf Anfrage
Nr. Kochstellen	3
Backofen	Auf Anfrage
Garagentür Masse H (mm) x B (mm)	1000 x 650
Fahrerhausverdunkelung serienmäßig	Auf Anfrage
Eingangstür mit Fliegengitter	Auf Anfrage
Fernsehalter	Auf Anfrage
Dachgepäckträger mit Leiter	Auf Anfrage
Batterie für Wohnbereich	Auf Anfrage
Sitzbezüge Fahrerhaus	Auf Anfrage
Feststellstützen	Auf Anfrage
Fahrradträger	Auf Anfrage
Alarmanlage	Auf Anfrage
Leuchte über Eingangstür	Auf Anfrage
Anhängerkupplung	-

*auf Anfrage ist der Ford Transit 114 kW - 155 PS und 125 kW - 170 PS verfügbar

***Rechtliche Informationen zu Gewichten siehe Seite 25

Technische Daten

KILIG
66 PLUS



7338x2340 mm



4



4



0



750x850
(1150x850
Auf Anfrage)

BASIS-FAHRZEUG

Motorisierung	Ford Transit
Radstand (mm)	3954
Hubraum (L)	2,0
KW - Ps	96 - 130*
Radio	✓

MASSE UND GEWICHTE

Gesamtlänge (mm)	7338
Gesamtbreite - Innenbreite (mm)	2340 - 2200
Gesamthöhe - Innenhöhe (mm)	2845 - 2060
Stärke von Boden - Seitenwänden - Dach (mm)	56 - 30 - 30
Zugelassene Sitzplätze	4
Erklärtes Gewicht in fahrbereitem Zustand (kg)***	2913
Zulässiges Gesamtgewicht (kg)***	3500

BETTEN

Schlafplätze	4
Zusammensetzbare Schlafplätze (opt)	0
Doppelbett - Alkoven	-
Einzelbett - grosse Dinette	-
Doppelbett - grosse Dinette	-
Vorderes Hubbett	1215 x 2000
Tragfähigkeit Hubbett (kg)	300
Einzelbett - hinten	-
Doppelbett - hinten	1400 x 1900
Stockbett	-
Heck-Doppelhubbett	Auf Anfrage

WASSERTANKS

Frischwasser (innen)***	20 + 60 l.
Abwasser	120 l.
Frostschutztank	Auf Anfrage
Gasflaschenstauraum	(1+1) x 11:13 kg

AUSSTATTUNG

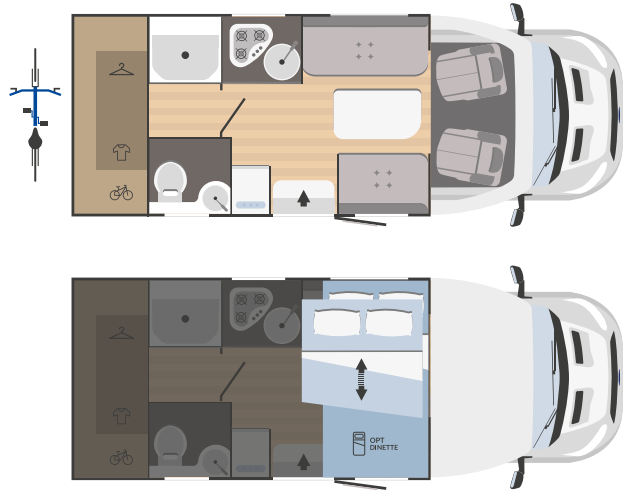
Drehbare Sitze Fahrerhaus	✓
Panoramische Dachluke	-
Feste Dachluke Hutze Teilintegrierte	Auf Anfrage
Gasheizung	Combi C4
Wasserheizer	Combi C4
Kühlschrank	141 l.
Dunstabzugshaube	Auf Anfrage
Nr. Kochstellen	3
Backofen	Auf Anfrage
Garagentür Masse	750 x 850
H (mm) x B (mm)	(1150 x 850 Auf Anfrage)
Fahrerhausverdunkelung serienmäßig	Auf Anfrage
Eingangstür mit Fliegengitter	Auf Anfrage
Fernsehalter	Auf Anfrage
Dachgepäckträger mit Leiter	Auf Anfrage
Batterie für Wohnbereich	Auf Anfrage
Sitzbezüge Fahrerhaus	Auf Anfrage
Feststellstützen	Auf Anfrage
Fahrradträger	Auf Anfrage
Alarmanlage	Auf Anfrage
Leuchte über Eingangstür	Auf Anfrage
Anhängerkupplung	-

*auf Anfrage ist der Ford Transit 114 kW - 155 PS und 125 kW - 170 PS verfügbar

***Rechtliche Informationen zu Gewichten siehe Seite 25

Technische Daten

KILIG
67 PLUS



6449x2340 mm



4



2



2



1050x630

BASIS-FAHRZEUG

Motorisierung	Ford Transit
Radstand (mm)	3750
Hubraum (L)	2,0
KW - Ps	96 - 130*
Radio	✓

MASSE UND GEWICHTE

Gesamtlänge (mm)	6449
Gesamtbreite - Innenbreite (mm)	2340 - 2200
Gesamthöhe - Innenhöhe (mm)	2845 - 2060
Stärke von Boden - Seitenwänden - Dach (mm)	56 - 30 - 30
Zugelassene Sitzplätze	4
Erklärtes Gewicht in fahrbereitem Zustand (kg)***	2880
Zulässiges Gesamtgewicht (kg)***	3500

BETTEN

Schlafplätze	2
Zusammensetzbare Schlafplätze (opt)	2
Doppelbett - Alkoven	-
Einzelbett - grosse Dinette	-
Doppelbett - grosse Dinette	1400x2200
Vorderes Hubbett	1370x2000
Tragfähigkeit Hubbett (kg)	300
Einzelbett - hinten	-
Doppelbett - hinten	-
Stockbett	-
Heck-Doppelhubbett	-

WASSERTANKS

Frischwasser (innen)***	20 + 60 l.
Abwasser	73 l.
Frostschutztank	Auf Anfrage
Gasflaschenstauraum	(1+1) x 11:13 kg

AUSSTATTUNG

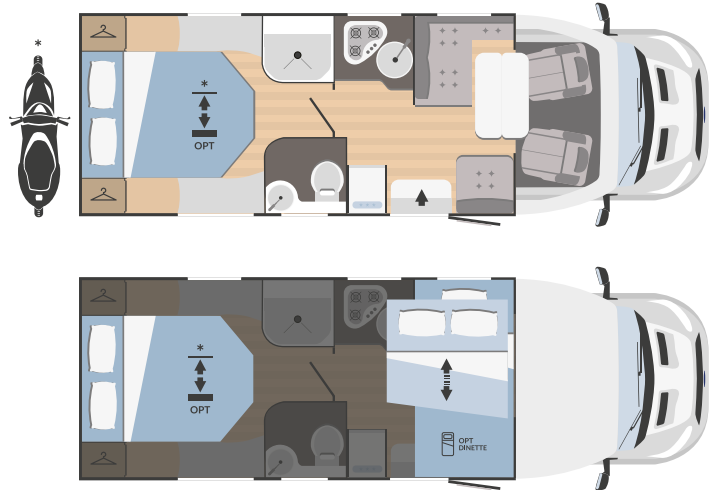
Drehbare Sitze Fahrerhaus	✓
Panoramische Dachluke	-
Feste Dachluke Hutze Teilintegrierte	Auf Anfrage
Gasheizung	Combi C4
Wasserheizer	Combi C4
Kühlschrank	141 l.
Dunstabzugshaube	Auf Anfrage
Nr. Kochstellen	3
Backofen	Auf Anfrage
Garagentür Masse H (mm) x B (mm)	1050 x 630
Fahrerhausverdunkelung serienmäßig	Auf Anfrage
Eingangstür mit Fliegengitter	Auf Anfrage
Fernsehalter	Auf Anfrage
Dachgepäckträger mit Leiter	Auf Anfrage
Batterie für Wohnbereich	Auf Anfrage
Sitzbezüge Fahrerhaus	Auf Anfrage
Feststellstützen	Auf Anfrage
Fahrradträger	Auf Anfrage
Alarmanlage	Auf Anfrage
Leuchte über Eingangstür	Auf Anfrage
Anhängerkupplung	-

*auf Anfrage ist der Ford Transit 114 kW - 155 PS und 125 kW - 170 PS verfügbar

***Rechtliche Informationen zu Gewichten siehe Seite 25

Technische Daten

KILIG
69 PLUS



7308x2340 mm



5



4



1



750x850
(1150x850
Auf Anfrage)

BASIS-FAHRZEUG

Motorisierung	Ford Transit
Radstand (mm)	3954
Hubraum (L)	2,0
KW - Ps	96 - 130*
Radio	✓

MASSE UND GEWICHTE

Gesamtlänge (mm)	7308
Gesamtbreite - Innenbreite (mm)	2340 - 2200
Gesamthöhe - Innenhöhe (mm)	2845 - 2060
Stärke von Boden - Seitenwänden - Dach (mm)	56 - 30 - 30
Zugelassene Sitzplätze	5
Erklärtes Gewicht in fahrbereitem Zustand (kg)***	2894
Zulässiges Gesamtgewicht (kg)***	3500

BETTEN

Schlafplätze	4
Zusammensetzbare Schlafplätze (opt)	1
Doppelbett - Alkoven	-
Einzelbett - grosse Dinette	1040X2200
Doppelbett - grosse Dinette	-
Vorderes Hubbett	1215 x 2000
Tragfähigkeit Hubbett (kg)	300
Einzelbett - hinten	-
Doppelbett - hinten	1400x1900
Stockbett	-
Heck-Doppelhubbett	Auf Anfrage

WASSERTANKS

Frischwasser (innen)***	20 + 65 l.
Abwasser	120 l.
Frostschutztank	Auf Anfrage
Gasflaschenstauraum	(1+1) x 11:13 kg

AUSSTATTUNG

Drehbare Sitze Fahrerhaus	✓
Panoramische Dachluke	-
Feste Dachluke Hutze Teilintegrierte	Auf Anfrage
Gasheizung	Combi C4
Wasserheizer	Combi C4
Kühlschrank	141 l.
Dunstabzugshaube	Auf Anfrage
Nr. Kochstellen	3
Backofen	Auf Anfrage
Garagentür Masse	750 x 850
H (mm) x B (mm)	(1150x850 Auf Anfrage)
Fahrerhausverdunkelung serienmäßig	Auf Anfrage
Eingangstür mit Fliegengitter	Auf Anfrage
Fernsehalter	Auf Anfrage
Dachgepäckträger mit Leiter	Auf Anfrage
Batterie für Wohnbereich	Auf Anfrage
Sitzbezüge Fahrerhaus	Auf Anfrage
Feststellstützen	Auf Anfrage
Fahrradträger	Auf Anfrage
Alarmanlage	Auf Anfrage
Leuchte über Eingangstür	Auf Anfrage
Anhängerkupplung	-

*auf Anfrage ist der Ford Transit 114 kW - 155 PS und 125 kW - 170 PS verfügbar

***Rechtliche Informationen zu Gewichten siehe Seite 25

Technische Daten

KILIG
95 PLUS



7308x2340 mm



5



4



1



1050x850

BASIS-FAHRZEUG

Motorisierung	Ford Transit
Radstand (mm)	3954
Hubraum (L)	2,0
KW - Ps	96 - 130*
Radio	✓

MASSE UND GEWICHTE

Gesamtlänge (mm)	7308
Gesamtbreite - Innenbreite (mm)	2340 - 2200
Gesamthöhe - Innenhöhe (mm)	2845 - 2060
Stärke von Boden - Seitenwänden - Dach (mm)	56 - 30 - 30
Zugelassene Sitzplätze	5
Erklärtes Gewicht in fahrbereitem Zustand (kg)***	2894
Zulässiges Gesamtgewicht (kg)***	3500

BETTEN

Schlafplätze	4
Zusammensetzbare Schlafplätze (opt)	1
Doppelbett - Alkoven	-
Einzelbett - grosse Dinette	1040 X 2200
Doppelbett - grosse Dinette	-
Vorderes Hubbett	1215 x 2000
Tragfähigkeit Hubbett (kg)	300
Einzelbett - hinten	n.1 800 x 2025 n.1: 800 x 2100
Doppelbett - hinten	Mit Verlängerung: 1400 x 2200
Stockbett	-
Heck-Doppelhubbett	-

WASSERTANKS

Frischwasser (innen)***	20 + 65 l.
Abwasser	120 l.
Frostschutztank	Auf Anfrage
Gasflaschenstauraum	(1+1) x 11:13 kg

AUSSTATTUNG

Drehbare Sitze Fahrerhaus	✓
Panoramische Dachluke	-
Feste Dachluke Hutze Teilintegrierte	Auf Anfrage
Gasheizung	Combi C4
Wasserheizer	Combi C4
Kühlschrank	141 l.
Dunstabzugshaube	Auf Anfrage
Nr. Kochstellen	3
Backofen	Auf Anfrage
Garagentür Masse H (mm) x B (mm)	1050 x 850
Fahrerhausverdunkelung serienmäßig	Auf Anfrage
Eingangstür mit Fliegengitter	Auf Anfrage
Fernsehalter	Auf Anfrage
Dachgepäckträger mit Leiter	Auf Anfrage
Batterie für Wohnbereich	Auf Anfrage
Sitzbezüge Fahrerhaus	Auf Anfrage
Feststellstützen	Auf Anfrage
Fahrradträger	Auf Anfrage
Alarmanlage	Auf Anfrage
Leuchte über Eingangstür	Auf Anfrage
Anhängerkupplung	-

*auf Anfrage ist der Ford Transit 114 kW - 155 PS und 125 kW - 170 PS verfügbar

***Rechtliche Informationen zu Gewichten siehe Seite 25

SEAL



Spaß in allen Größen

Das Camperleben um Sie herum

Vierzehn Alkoven- und Teilintegrierte-Modelle und zahlreiche Ausstattungsvarianten machen Seal zu Ihrem Ausgangspunkt. Maximale Kompaktheit oder viel Platz, mit einer großen Auswahl an Schlaf- und Wohnlösungen.

Sie haben die Wahl zwischen einem zentralen Bett, wie zu Hause, oder dem vielseitigen Komfort eines Querbetts im Heck. Für die ganze Familie und Freunde gibt es Etagenbetten. Und Sie können sich mit einer Face-to-Face-Sitzgruppe für das Gefühl entscheiden, in Ihrem Wohnzimmer zu sitzen. Entdecken Sie auch die neuen Details: die Haube mit Verkleidung aus Soft-Touch-Stoff und die Verkleidung mit den praktischen Oberschränken unter dem Hubbett. Ganz gleich, wie groß Ihre Abenteuerlust ist, Seal hat eine Antwort auf Ihre Wünsche.



Französisches Bett

SEAL 3

Queres Bett

SEAL 5

SEAL 8

Stockbetten

SEAL 9

Doppelte Stockbetten

SEAL 50

Zwillingsbetten

SEAL 695



Französisches Bett

SEAL 12 P

Zentrales Bett

SEAL 66 PLUS

SEAL 68 PLUS

SEAL 69 PLUS

Zwillingsbetten

SEAL 95 PLUS

SEAL 98 P

SEAL 99 PLUS

Vorderes XL-Hubbett


SEAL 67 PLUS

Lassen Sie sich in aller Bequemlichkeit von der Begeisterung leiten

Seal bringt Sie dorthin, wo Sie hinwollen, so dass Sie die volle Bandbreite an Spaß erleben können, nur einen Schritt entfernt von dem Ort, an dem Sie sein möchten. Die Face to Face Easyroad-Sitzgruppen verfügen über ein neues Konfigurationssystem, mit dem Sie die komfortablen Sitze noch schneller und bequemer in für die Reise zugelassene Sitzplätze umbauen können.

Die vielen Details machen Ihre Fahrten noch komfortabler, wie z.B. Die Haube mit Verkleidung aus Soft-Touch-Stoff, die das Cockpit mit dem Wohnbereich verschmelzen lässt. Oder die neue Verkleidung unter dem Hubbett mit praktischen, mit Autostoff bezogenen Ablagefächern, damit Sie immer das Nötigste zur Hand haben. Darüber hinaus gibt es eine Lösung, die Ihren Wohnbereich noch vielseitiger macht: ein Schiebesystem am Boden für die halbe Sitzgruppe, was Ihnen maximalen Komfort sowohl während der Fahrt als auch bei Stillstand bietet. Viele innovative Lösungen, die Ihnen ein Maximum an Lebensqualität bieten.

- 1 **Neue Haube mit Verkleidung aus Soft-Touch-Stoff**
- 2 **Neue untere Hubbettverkleidung mit neuen Oberschränken**



- 3 Neues Tischbein an der halben Sitzgruppe mit Schiebesystem am Boden
- 4 Küche mit Herd mit 3 Kochplatten und Waschbecken mit Abdeckung
- 5 Küchendekorplatte aus leicht zu reinigendem, lebensmittelechtem Material



6 Isofix-Anschlüsse (optional)

7 Alkoven mit per Gasfeder anhebbaarem Gestell

8 Gepolstertes Paneel unter Alkoven

9 Gestepte Polsterung kombiniert mit Mikrofaser (langlebig, waschbar und wasserabweisend)



- 10 **Neue Tür mit LED-Außenleuchte**
serienmäßig
- 11 **Eingangspaneel mit Ablagetasche** (und integrierter LED)



Weitere Merkmale: neue Garagendeckenleuchte, neue Dachleuchte, Combi-Gas-Heizung serienmäßig mit digitalem Steuergerät CP Plus, Skyview kann geöffnet werden (optional), transparente Oberlichter mit praktischem Schiebeöffnungsgriff (serienmäßig im gesamten Sortiment), Toilette mit separater Duschkabine und feste Duschtür (außer bei Seal 50), Easyroad-Sitzgruppe bei den Face-to-Face-Modellen (jede der beiden Sitzbänke lässt sich schnell in bequeme Reisesitze verwandeln), einfacher Zugang zur Aufbau mit interner Stufe, Standard vordere Hubbett ist bei allen Plus modelle.

Wohnbereiche



L Sitzgruppe



Doppel-Sitzgruppen Insel



Doppel-Sitzgruppe



Face to face Sitzgruppe



vorne/gegen Fahrtrichtung

Nachtbereiche



Zentrales Bett



Zwillingsbetten



Vorderes Hubbett XL



Queres Bett



Französisches Bett



Stockbetten



Doppelte Stockbetten

Küche



Lange Küche



Lange Küche



Kompakte Küche

Bad




Einzelblock mit Dusche an der Seite der Toilette



in voller Breite mit Kleiderschrank



Separate Toilette und Dusche




Einzelblock mit Dusche hinten

 Zugelassene Sitzplätze

 Schlafplätze

 Zusammensetzbare Schlafplätze

 Garagentür Masse
H (mm) x B (mm)

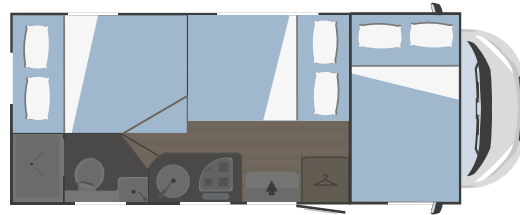
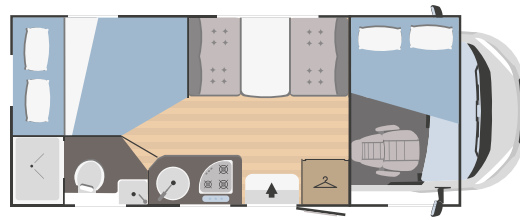
SEAL³

6483x2340 mm



 6  6  2

 450x1000




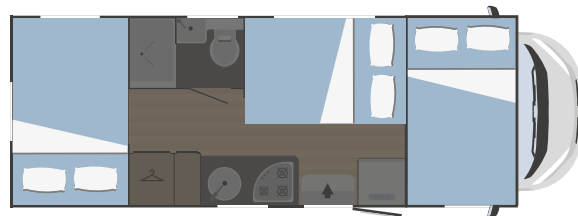
SEAL⁵

7153x2340 mm



 6  6  2

 1280x850
(1080x850 Auf Anfrage)



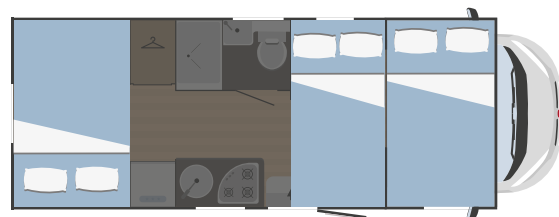
SEAL⁸

6838x2340 mm



 5  6  2

 1280x850
(1080x850)



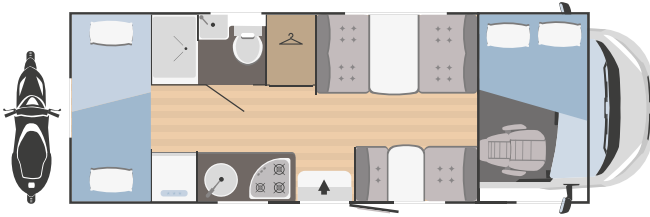
 Zugelassene Sitzplätze

 Schlafplätze

 Zusammensetzbare Schlafplätze

 Garagentür Masse
H (mm) x B (mm)

*+1 Zusatzbett



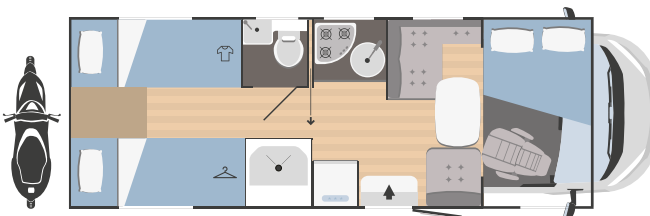
SEAL 9

7303x2340 mm



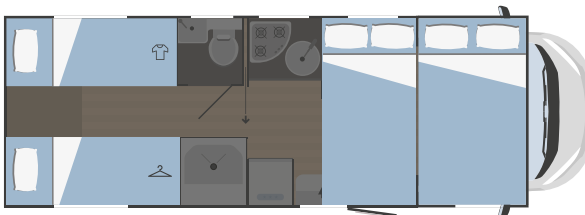
SEAL 50

7343x2340 mm



SEAL 695


7353x2340 mm



 Zugelassene Sitzplätze

 Schlafplätze

 Zusammensetzbare Schlafplätze

 Garagentür Masse
H (mm) x B (mm)

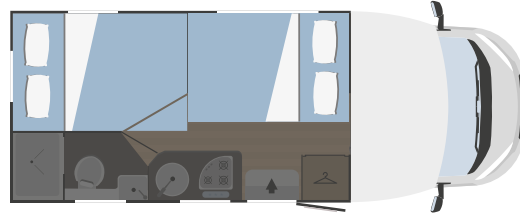
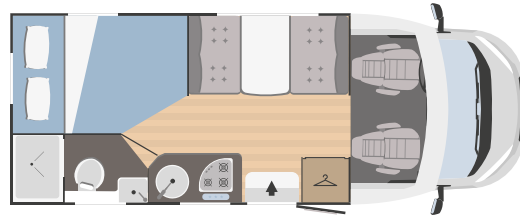
SEAL^{**} 12 P

6483x2340 mm



 6  4  2

 450x1000




**Auch mit Hubbett erhältlich (OPT)

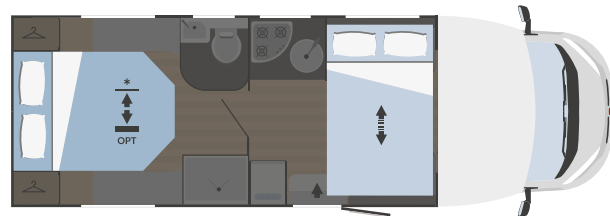
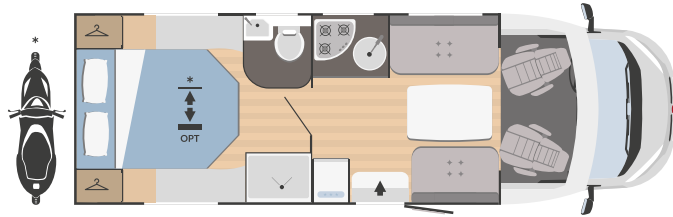
SEAL 66 PLUS

7443x2340 mm



 4  4  0

 750x770
(1200x770 on request)



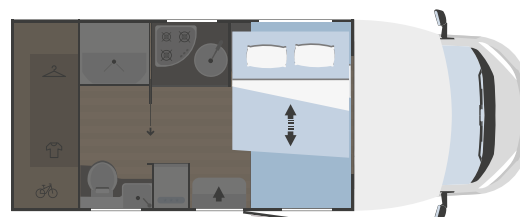
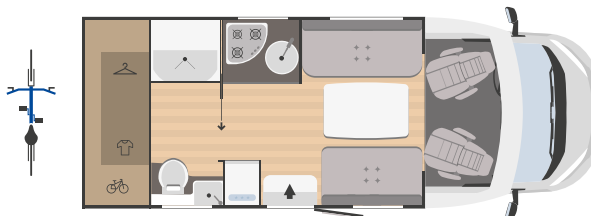
SEAL 67 PLUS

6450x2340 mm



 4  4  2


 1050x630

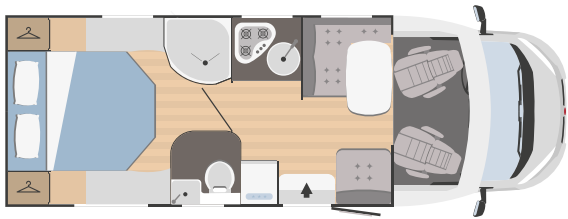


 Zugelassene Sitzplätze

 Schlafplätze

 Zusammensetzbare Schlafplätze

 Garagentür Masse
H (mm) x B (mm)



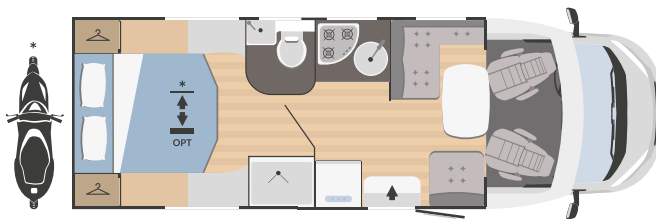
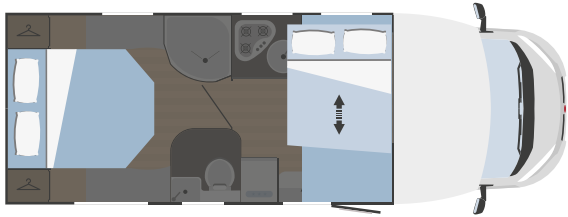
SEAL 68 PLUS

6973x2340 mm



 5  5  1

 750x750




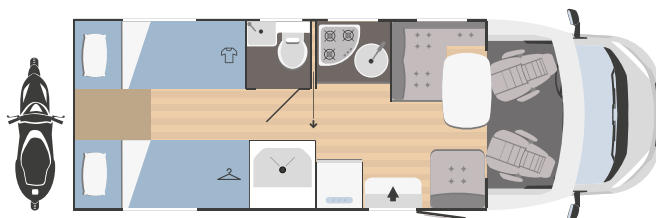
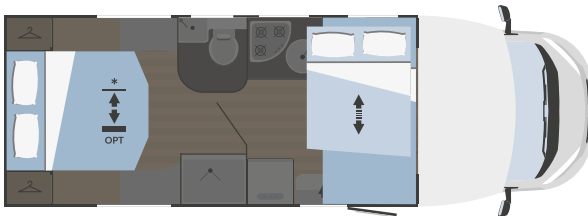
SEAL 69 PLUS

7353x2340 mm



 4  5  1

 750x750
(1200x750 Auf Anfrage)



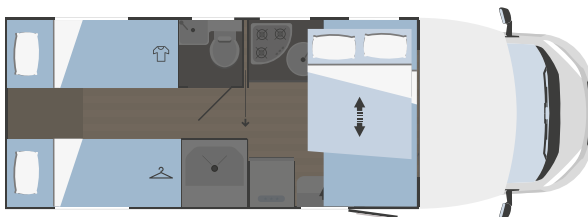
SEAL 95 PLUS

7353x2340 mm



 4  5  1

 1050x750



 Zugelassene Sitzplätze

 Schlafplätze

 Zusammensetzbare Schlafplätze

 Garagentür Masse
H (mm) x B (mm)

SEAL^{**} 98 P

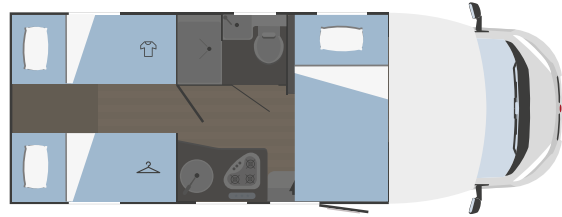
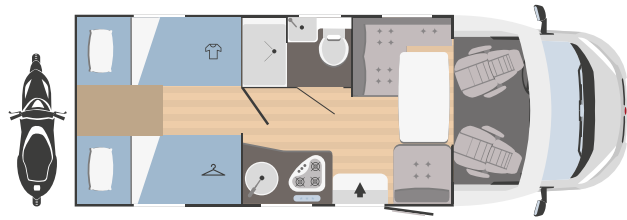
6868x2340 mm



 5  3  1

 1050x850

**Auch mit Hubbett erhältlich (OPT)



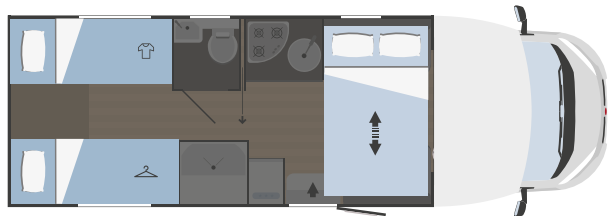
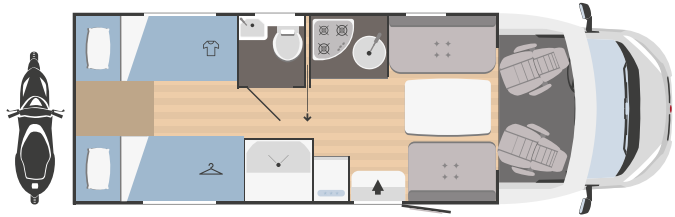
SEAL 99 PLUS

7443x2340 mm



 4  4  0

 1050x750



SEAL

Technische Daten



Technische Daten

SEAL₃

FIAT PROFESSIONAL



6483x2340 mm



6



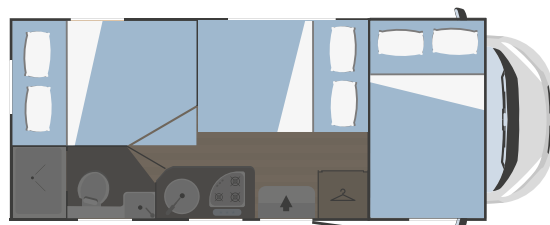
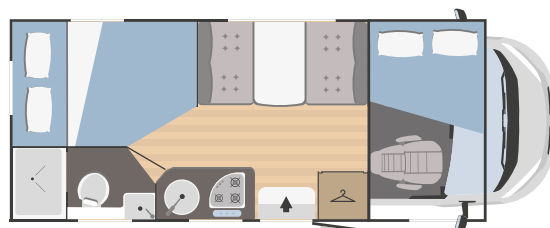
6



2



450x1000



BASIS-FAHRZEUG

Motorisierung	Fiat Ducato
Radstand (mm)	3800
Hubraum (L)	2,2
KW - Ps	103-140
Radio	Auf Anfrage

MASSE UND GEWICHTE

Gesamtlänge (mm)	6483
Gesamtbreite - Innenbreite (mm)	2340 - 2200
Gesamthöhe - Innenhöhe (mm)	3050 - 2075
Stärke von Boden - Seitenwänden - Dach (mm)	56 - 30 - 30
Zugelassene Sitzplätze	6
Erklärtes Gewicht in fahrbereitem Zustand (kg) ^{***}	2852
Zulässiges Gesamtgewicht (kg) ^{***}	3500

BETTEN

Schlafplätze	6
Zusammensetzbare Schlafplätze	2
Doppelbett - Alkoven	1460 x 2200
Einzelbett - grosse Dinette	-
Doppelbett - grosse Dinette	1240 x 1880
Vorderes Hubbett	-
Einzelbett - hinten	-
Doppelbett - hinten	1385 x 2056
Stockbett	-
Heck-Doppelhubbett	-

WASSERTANKS

Frischwasser (innen) ^{***}	20 + 65 l.
Abwasser	100 l.
Frostschutztank	Auf Anfrage
Gasflaschenstauraum	(1+1) x 11:13 kg

AUSSTATTUNG

Drehbare Sitze Fahrerhaus	✓
Panoramische Dachluke	Auf Anfrage
Gasheizung	Combi C4
Wasserheizer	Combi C4
Kühlschrank	89 l. (141 l. Auf Anfrage)
Dunstabzugshaube	Auf Anfrage
Nr. Kochstellen	3
Backofen	Auf Anfrage
Garagentür Masse H (mm) x B (mm)	450 x 1000
Fahrerhausverdunkelung serienmäßig	Auf Anfrage
Eingangstür mit Fliegengitter	Auf Anfrage
Fernsehhalter	Auf Anfrage
Dachgepäckträger mit Leiter	Auf Anfrage
Batterie für Wohnbereich	Auf Anfrage
Sitzbezüge Fahrerhaus	Auf Anfrage
Feststellstützen	Auf Anfrage
Fahrradträger	Auf Anfrage
Alarmanlage	Auf Anfrage
Leuchte über Eingangstür	✓
Anhängerkupplung	-

^{***}Rechtliche Informationen zu Gewichten siehe Seite 25

Technische Daten

SEAL
5

FIAT
PROFESSIONAL



7153x2340 mm



6



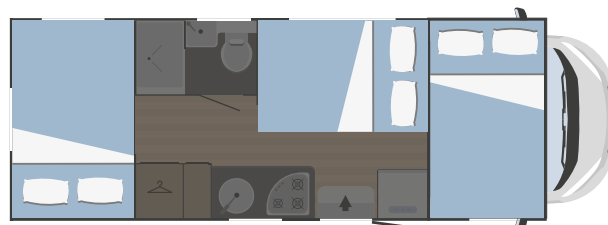
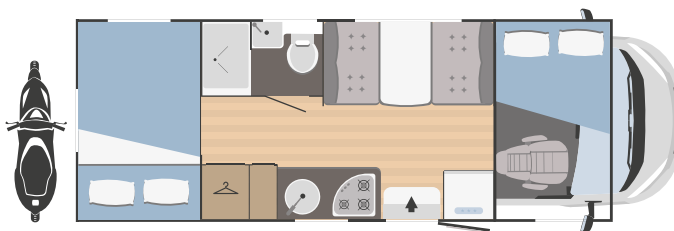
6



2



1280x850
(1080x850
Auf Anfrage)



BASIS-FAHRZEUG

Motorisierung	Fiat Ducato
Radstand (mm)	3800
Hubraum (L)	2,2
KW - Ps	103-140
Radio	Auf Anfrage

MASSE UND GEWICHTE

Gesamtlänge (mm)	7153
Gesamtbreite - Innenbreite (mm)	2340 - 2200
Gesamthöhe - Innenhöhe (mm)	3050 - 2075
Stärke von Boden - Seitenwänden - Dach (mm)	56 - 30 - 30
Zugelassene Sitzplätze	6
Erklärtes Gewicht in fahrbereitem Zustand (kg)***	2956
Zulässiges Gesamtgewicht (kg)***	3500

BETTEN

Schlafplätze	6
Zusammensetzbare Schlafplätze	2
Doppelbett - Alkoven	1460 x 2200
Einzelbett - grosse Dinette	-
Doppelbett - grosse Dinette	1240 x 1880
Vorderes Hubbett	-
Einzelbett - hinten	-
Doppelbett - hinten	1356 x 2200
Stockbett	-
Heck-Doppelhubbett	Auf Anfrage

WASSERTANKS

Frischwasser (innen)***	20 + 65 l.
Abwasser	100 l.
Frostschutztank	Auf Anfrage
Gasflaschenstauraum	(1+1) x 11:13 kg

AUSSTATTUNG

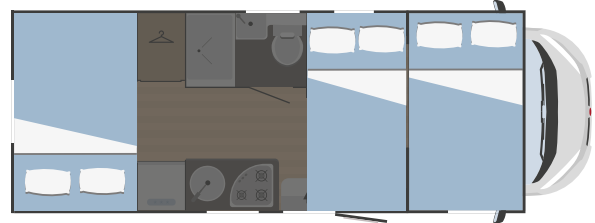
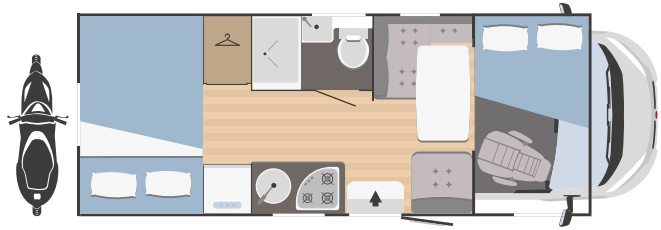
Drehbare Sitze Fahrerhaus	✓
Panoramische Dachluke	Auf Anfrage
Gasheizung	Combi C4
Wasserheizer	Combi C4
Kühlschrank	89 l. (141 l. Auf Anfrage)
Dunstabzugshaube	Auf Anfrage
Nr. Kochstellen	3
Backofen	Auf Anfrage
Garagentür Masse	1280 x 850
H (mm) x B (mm)	(1080 x 850 Auf Anfrage)
Fahrerhausverdunkelung serienmäßig	Auf Anfrage
Eingangstür mit Fliegengitter	Auf Anfrage
Fernsehalter	Auf Anfrage
Dachgepäckträger mit Leiter	Auf Anfrage
Batterie für Wohnbereich	Auf Anfrage
Sitzbezüge Fahrerhaus	Auf Anfrage
Feststellstützen	Auf Anfrage
Fahrradträger	Auf Anfrage
Alarmanlage	Auf Anfrage
Leuchte über Eingangstür	✓
Anhängerkupplung	-

***Rechtliche Informationen zu Gewichten siehe Seite 25

Technische Daten

SEAL
8

FIAT
PROFESSIONAL



6838x2340 mm



5



6



2



1280x850
(1080x850)

BASIS-FAHRZEUG

Motorisierung	Fiat Ducato
Radstand (mm)	3800
Hubraum (L)	2,2
KW - Ps	103-140
Radio	Auf Anfrage

MASSE UND GEWICHTE

Gesamtlänge (mm)	6838
Gesamtbreite - Innenbreite (mm)	2340 - 2200
Gesamthöhe - Innenhöhe (mm)	3050 - 2075
Stärke von Boden - Seitenwänden - Dach (mm)	56 - 30 - 30
Zugelassene Sitzplätze	5
Erklärtes Gewicht in fahrbereitem Zustand (kg)***	2961
Zulässiges Gesamtgewicht (kg)***	3500

BETTEN

Schlafplätze	6
Zusammensetzbare Schlafplätze	2
Doppelbett - Alkoven	1460 x 2200
Einzelbett - grosse Dinette	-
Doppelbett - grosse Dinette	1100 x 2200
Vorderes Hubbett	-
Einzelbett - hinten	-
Doppelbett - hinten	1356 x 2200
Stockbett	-
Heck-Doppelhubbett	Auf Anfrage

WASSERTANKS

Frischwasser (innen)***	20 + 65 l.
Abwasser	100 l.
Frostschutztank	Auf Anfrage
Gasflaschenstauraum	(1+1) x 11:13 kg

AUSSTATTUNG

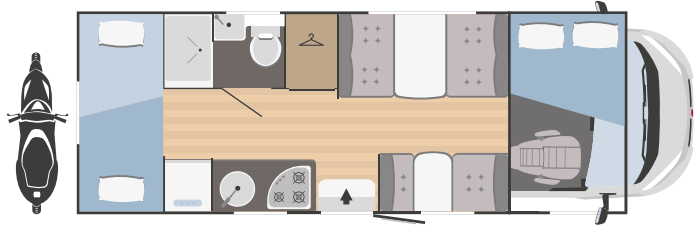
Drehbare Sitze Fahrerhaus	✓
Panoramische Dachluke	Auf Anfrage
Gasheizung	Combi C4
Wasserheizer	Combi C4
Kühlschrank	89 l. (141 l. Auf Anfrage)
Dunstabzugshaube	Auf Anfrage
Nr. Kochstellen	3
Backofen	Auf Anfrage
Garagentür Masse H (mm) x B (mm)	1280 x 850 (1080 x 850)
Fahrerhausverdunkelung serienmäßig	Auf Anfrage
Eingangstür mit Fliegengitter	Auf Anfrage
Fernsehalter	Auf Anfrage
Dachgepäckträger mit Leiter	Auf Anfrage
Batterie für Wohnbereich	Auf Anfrage
Sitzbezüge Fahrerhaus	Auf Anfrage
Feststellstützen	Auf Anfrage
Fahrradträger	Auf Anfrage
Alarmanlage	Auf Anfrage
Leuchte über Eingangstür	✓
Anhängerkupplung	-

***Rechtliche Informationen zu Gewichten siehe Seite 25

Technische Daten

SEAL
9

FIAT
PROFESSIONAL



7303x2340 mm



6



6+1



2+1*



1300x700

BASIS-FAHRZEUG

Motorisierung	Fiat Ducato
Radstand (mm)	4035
Hubraum (L)	2,2
KW - Ps	103-140
Radio	Auf Anfrage

MASSE UND GEWICHTE

Gesamtlänge (mm)	7303
Gesamtbreite - Innenbreite (mm)	2340 - 2200
Gesamthöhe - Innenhöhe (mm)	3050 - 2075
Stärke von Boden - Seitenwänden - Dach (mm)	56 - 30 - 30
Zugelassene Sitzplätze	6
Erklärtes Gewicht in fahrbereitem Zustand (kg)***	2888
Zulässiges Gesamtgewicht (kg)***	3500

BETTEN

Schlafplätze	6 + 1
Zusammensetzbare Schlafplätze	2+1
Doppelbett - Alkoven	1460 x 2200
Einzelbett - grosse Dinette	680 x 1430
Doppelbett - grosse Dinette	1250 x 1880
Vorderes Hubbett	-
Einzelbett - hinten	-
Doppelbett - hinten	-
Stockbett	920 x 2200
Heck-Doppelhubbett	-

WASSERTANKS

Frischwasser (innen)***	20 + 65 l.
Abwasser	100 l.
Frostschutztank	Auf Anfrage
Gasflaschenstauraum	(1+1) x 11:13 kg

AUSSTATTUNG

Drehbare Sitze Fahrerhaus	✓
Panoramische Dachluke	Auf Anfrage
Gasheizung	Combi C4
Wasserheizer	Combi C4
Kühlschrank	89 l. (141 l. Auf Anfrage)
Dunstabzugshaube	Auf Anfrage
Nr. Kochstellen	3
Backofen	Auf Anfrage
Garagentür Masse H (mm) x B (mm)	1300 x 700
Fahrerhausverdunkelung serienmäßig	Auf Anfrage
Eingangstür mit Fliegengitter	Auf Anfrage
Fernsehhalter	Auf Anfrage
Dachgepäckträger mit Leiter	Auf Anfrage
Batterie für Wohnbereich	Auf Anfrage
Sitzbezüge Fahrerhaus	Auf Anfrage
Feststellstützen	Auf Anfrage
Fahrradträger	Auf Anfrage
Alarmanlage	Auf Anfrage
Leuchte über Eingangstür	✓
Anhängerkupplung	-

***Rechtliche Informationen zu Gewichten siehe Seite 25

Technische Daten

SEAL
50

FIAT
PROFESSIONAL



7343x2340 mm



6



6



0



950x1350



BASIS-FAHRZEUG

Motorisierung	Fiat Ducato
Radstand (mm)	3800
Hubraum (L)	2,2
KW - Ps	103-140
Radio	Auf Anfrage

MASSE UND GEWICHTE

Gesamtlänge (mm)	7343
Gesamtbreite - Innenbreite (mm)	2340 - 2200
Gesamthöhe - Innenhöhe (mm)	3050 - 2075
Stärke von Boden - Seitenwänden - Dach (mm)	56 - 30 - 30
Zugelassene Sitzplätze	6
Erklärtes Gewicht in fahrbereitem Zustand (kg)***	2972
Zulässiges Gesamtgewicht (kg)***	3500

BETTEN

Schlafplätze	6
Zusammensetzbare Schlafplätze	-
Doppelbett - Alkoven	1460 x 2200
Einzelbett - grosse Dinette	-
Doppelbett - grosse Dinette	-
Vorderes Hubbett	-
Einzelbett - hinten	-
Doppelbett - hinten	-
Stockbett	n.2: 710 x 2000
Heck-Doppelhubbett	-

WASSERTANKS

Frischwasser (innen)***	20 + 65 l.
Abwasser	100 l.
Frostschutztank	Auf Anfrage
Gasflaschenstauraum	(1+1) x 11:13 kg

AUSSTATTUNG

Drehbare Sitze Fahrerhaus	✓
Panoramische Dachluke	Auf Anfrage
Gasheizung	Combi C4
Wasserheizer	Combi C4
Kühlschrank	141 l.
Dunstabzugshaube	Auf Anfrage
Nr. Kochstellen	3
Backofen	Auf Anfrage
Garagentür Masse H (mm) x B (mm)	n.2: 950 x 1350
Fahrerhausverdunkelung serienmäßig	Auf Anfrage
Eingangstür mit Fliegengitter	Auf Anfrage
Fernsehalter	Auf Anfrage
Dachgepäckträger mit Leiter	Auf Anfrage
Batterie für Wohnbereich	Auf Anfrage
Sitzbezüge Fahrerhaus	Auf Anfrage
Feststellstützen	Auf Anfrage
Fahrradträger	Auf Anfrage
Alarmanlage	Auf Anfrage
Leuchte über Eingangstür	✓
Anhängerkupplung	-

***Rechtliche Informationen zu Gewichten siehe Seite 25

Technische Daten

SEAL
695

FIAT
PROFESSIONAL



7353x2340 mm



4



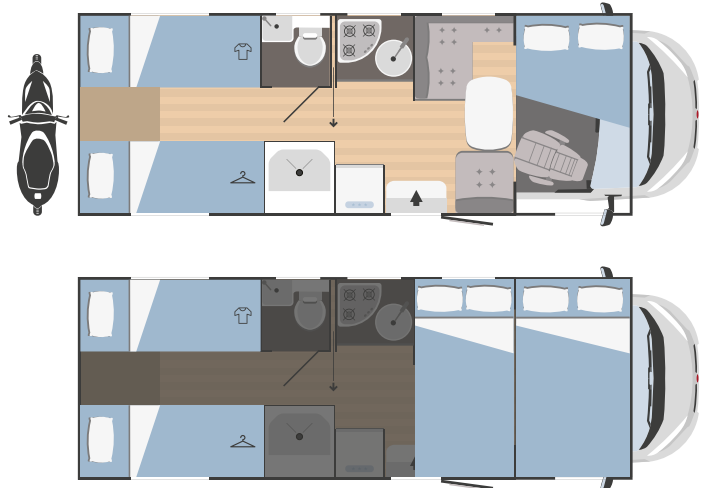
6



2



1050x750



BASIS-FAHRZEUG

Motorisierung	Fiat Ducato
Radstand (mm)	4035
Hubraum (L)	2,2
KW - Ps	103-140
Radio	Auf Anfrage

MASSE UND GEWICHTE

Gesamtlänge (mm)	7353
Gesamtbreite - Innenbreite (mm)	2340 - 2200
Gesamthöhe - Innenhöhe (mm)	3050 - 2075
Stärke von Boden - Seitenwänden - Dach (mm)	56 - 30 - 30
Zugelassene Sitzplätze	4
Erklärtes Gewicht in fahrbereitem Zustand (kg)***	3057
Zulässiges Gesamtgewicht (kg)***	3500

BETTEN

Schlafplätze	6
Zusammensetzbare Schlafplätze	2
Doppelbett - Alkoven	1460 x 2200
Einzelbett - grosse Dinette	-
Doppelbett - grosse Dinette	1100x2200
Vorderes Hubbett	-
Einzelbett - hinten	n.1: 810 x 1975 n.1: 750 x 2040
Doppelbett - hinten	mit Verlängerung: 1840 x 2200
Stockbett	-
Heck-Doppelhubbett	-

WASSERTANKS

Frischwasser (innen)***	20 + 65 l.
Abwasser	100 l.
Frostschutttank	Auf Anfrage
Gasflaschenstauraum	(1+1) x 11:13 kg

AUSSTATTUNG

Drehbare Sitze Fahrerhaus	✓
Panoramische Dachluke	Auf Anfrage
Gasheizung	Combi C4
Wasserheizer	Combi C4
Kühlschrank	89 l. (141 l. Auf Anfrage)
Dunstabzugshaube	Auf Anfrage
Nr. Kochstellen	3
Backofen	Auf Anfrage
Garagentür Masse H (mm) x B (mm)	1050 x 750
Fahrerhausverdunkelung serienmäßig	Auf Anfrage
Eingangstür mit Fliegengitter	Auf Anfrage
Fernsehalter	Auf Anfrage
Dachgepäckträger mit Leiter	Auf Anfrage
Batterie für Wohnbereich	Auf Anfrage
Sitzbezüge Fahrerhaus	Auf Anfrage
Feststellstützen	Auf Anfrage
Fahrradträger	Auf Anfrage
Alarmanlage	Auf Anfrage
Leuchte über Eingangstür	✓
Anhängerkupplung	-

***Rechtliche Informationen zu Gewichten siehe Seite 25

Technische Daten

SEAL **
12 P

FIAT
PROFESSIONAL



6483x2340 mm



6



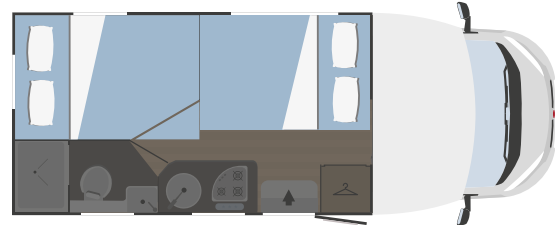
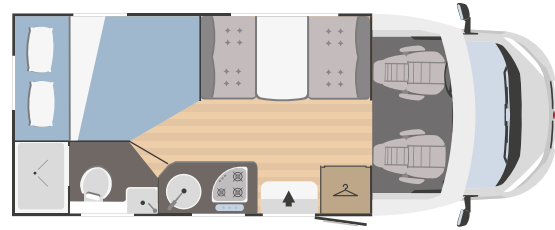
4



2



450x1000



BASIS-FAHRZEUG

Motorisierung	Fiat Ducato
Radstand (mm)	3800
Hubraum (L)	2,2
KW - Ps	103-140
Radio	Auf Anfrage

MASSE UND GEWICHTE

Gesamtlänge (mm)	6483
Gesamtbreite - Innenbreite (mm)	2340 - 2200
Gesamthöhe - Innenhöhe (mm)	2940 - 2075
Stärke von Boden - Seitenwänden - Dach (mm)	56 - 30 - 30
Zugelassene Sitzplätze	6
Erklärtes Gewicht in fahrbereitem Zustand (kg)***	2863
Zulässiges Gesamtgewicht (kg)***	3500

BETTEN

Schlafplätze	4
Zusammensetzbare Schlafplätze	2
Doppelbett - Alkoven	-
Einzelbett - grosse Dinette	-
Doppelbett - grosse Dinette	1240 x 1880
Vorderes Hubbett	1380 x 2000 (OPT)**
Tragfähigkeit Hubbett (kg)	300
Einzelbett - hinten	-
Doppelbett - hinten	1385 x 2056
Stockbett	-
Heck-Doppelhubbett	-

**Auch mit Hubbett erhältlich (OPT)

***Rechtliche Informationen zu Gewichten siehe Seite 25

WASSERTANKS

Frischwasser (innen)***	20 + 65 l.
Abwasser	100 l.
Frostschutztank	Auf Anfrage
Gasflaschenstauraum	(1+1) x 11:13 kg

AUSSTATTUNG

Drehbare Sitze Fahrerhaus	✓
Panoramische Dachluke	Auf Anfrage
Feste Dachluke Hutze Teilintegrierte	Auf Anfrage
Gasheizung	Combi C4
Wasserheizer	Combi C4
Kühlschrank	89 l. (141 l. Auf Anfrage)
Dunstabzugshaube	Auf Anfrage
Nr. Kochstellen	3
Backofen	-
Garagentür Masse H (mm) x B (mm)	450 x 1000
Fahrerhausverdunkelung serienmäßig	Auf Anfrage
Eingangstür mit Fliegengitter	Auf Anfrage
Fernsehalter	Auf Anfrage
Dachgepäckträger mit Leiter	Auf Anfrage
Batterie für Wohnbereich	Auf Anfrage
Sitzbezüge Fahrerhaus	Auf Anfrage
Feststellstützen	Auf Anfrage
Fahrradträger	Auf Anfrage
Alarmanlage	Auf Anfrage
Leuchte über Eingangstür	✓
Anhängerkupplung	-

Technische Daten

SEAL
66 PLUS

FIAT
PROFESSIONAL



7443x2340 mm



4



4



0



750x770
(1200x770
Auf Anfrage)

BASIS-FAHRZEUG

Motorisierung	Fiat Ducato
Radstand (mm)	4035
Hubraum (L)	2,2
KW - Ps	103-140
Radio	Auf Anfrage

MASSE UND GEWICHTE

Gesamtlänge (mm)	7443
Gesamtbreite - Innenbreite (mm)	2340 - 2200
Gesamthöhe - Innenhöhe (mm)	2940 - 2075
Stärke von Boden - Seitenwänden - Dach (mm)	56 - 30 - 30
Zugelassene Sitzplätze	4
Erklärtes Gewicht in fahrbereitem Zustand (kg)***	3125
Zulässiges Gesamtgewicht (kg)***	3500

BETTEN

Schlafplätze	4
Zusammensetzbare Schlafplätze	-
Doppelbett - Alkoven	-
Einzelbett - grosse Dinette	-
Doppelbett - grosse Dinette	-
Vorderes Hubbett	1220 x 2000
Tragfähigkeit Hubbett (kg)	300
Einzelbett - hinten	-
Doppelbett - hinten	1400 x 1900
Stockbett	-
Heck-Doppelhubbett	Auf Anfrage

WASSERTANKS

Frischwasser (innen)***	20 + 60 l.
Abwasser	100 l.
Frostschutztank	Auf Anfrage
Gasflaschenstauraum	(1+1) x 11:13 kg

AUSSTATTUNG

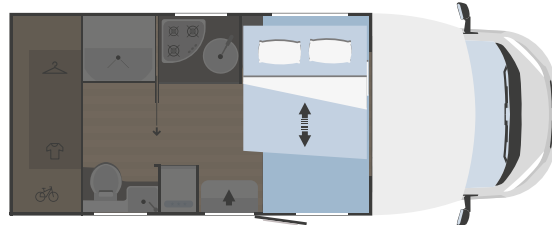
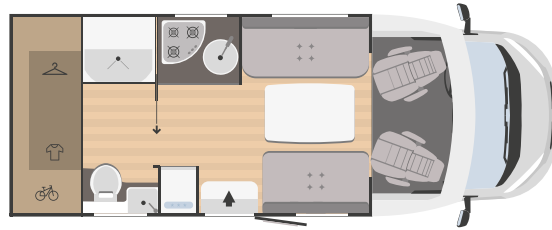
Drehbare Sitze Fahrerhaus	✓
Panoramische Dachluke	-
Feste Dachluke Hutze Teilintegrierte	Auf Anfrage
Gasheizung	Combi C4
Wasserheizer	Combi C4
Kühlschrank	141 l.
Dunstabzugshaube	Auf Anfrage
Nr. Kochstellen	3
Backofen	Auf Anfrage
Garagentür Masse	750 x 770
H (mm) x B (mm)	(1200 x 770 Auf Anfrage)
Fahrerhausverdunkelung serienmäßig	Auf Anfrage
Eingangstür mit Fliegengitter	Auf Anfrage
Fernsehalter	Auf Anfrage
Dachgepäckträger mit Leiter	Auf Anfrage
Batterie für Wohnbereich	Auf Anfrage
Sitzbezüge Fahrerhaus	Auf Anfrage
Feststellstützen	Auf Anfrage
Fahrradträger	Auf Anfrage
Alarmanlage	Auf Anfrage
Leuchte über Eingangstür	✓
Anhängerkupplung	-

***Rechtliche Informationen zu Gewichten siehe Seite 25

Technische Daten

SEAL
67 PLUS

FIAT
PROFESSIONAL



6450x2340 mm



4



4



2



1050x630

BASIS-FAHRZEUG

Motorisierung	Fiat Ducato
Radstand (mm)	4035
Hubraum (L)	2,2
KW - Ps	103-140
Radio	Auf Anfrage

MASSE UND GEWICHTE

Gesamtlänge (mm)	6450
Gesamtbreite - Innenbreite (mm)	2340 - 2200
Gesamthöhe - Innenhöhe (mm)	2940 - 2075
Stärke von Boden - Seitenwänden - Dach (mm)	56 - 30 - 30
Zugelassene Sitzplätze	4
Erklärtes Gewicht in fahrbereitem Zustand (kg)***	2892
Zulässiges Gesamtgewicht (kg)***	3500

BETTEN

Schlafplätze	4
Zusammensetzbare Schlafplätze	2
Doppelbett - Alkoven	-
Einzelbett - grosse Dinette	-
Doppelbett - grosse Dinette	1400 x 2200
Vorderes Hubbett	1370 x 2000
Tragfähigkeit Hubbett (kg)	300
Einzelbett - hinten	-
Doppelbett - hinten	-
Stockbett	-
Heck-Doppelhubbett	-

WASSERTANKS

Frischwasser (innen)***	20 + 60 l.
Abwasser	100 l.
Frostschutztank	Auf Anfrage
Gasflaschenstauraum	(1+1) x 11:13 kg

AUSSTATTUNG

Drehbare Sitze Fahrerhaus	✓
Panoramische Dachluke	-
Feste Dachluke Hutze Teilintegrierte	Auf Anfrage
Gasheizung	Combi C4
Wasserheizer	Combi C4
Kühlschrank	141 l.
Dunstabzugshaube	Auf Anfrage
Nr. Kochstellen	3
Backofen	Auf Anfrage
Garagentür Masse H (mm) x B (mm)	1050 x 630
Fahrerhausverdunkelung serienmäßig	Auf Anfrage
Eingangstür mit Fliegengitter	Auf Anfrage
Fernsehalter	Auf Anfrage
Dachgepäckträger mit Leiter	Auf Anfrage
Batterie für Wohnbereich	Auf Anfrage
Sitzbezüge Fahrerhaus	Auf Anfrage
Feststellstützen	Auf Anfrage
Fahrradträger	Auf Anfrage
Alarmanlage	Auf Anfrage
Leuchte über Eingangstür	✓
Anhängerkupplung	-

***Rechtliche Informationen zu Gewichten siehe Seite 25

Technische Daten

SEAL
68 PLUS

FIAT
PROFESSIONAL



6973x2340 mm



5



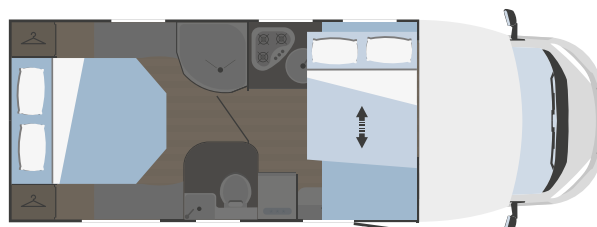
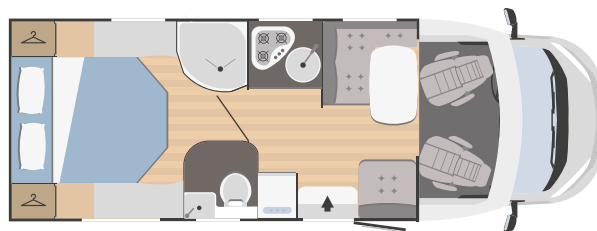
5



1



750x750



BASIS-FAHRZEUG

Motorisierung	Fiat Ducato
Radstand (mm)	3800
Hubraum (L)	2,2
KW - Ps	103-140
Radio	Auf Anfrage

MASSE UND GEWICHTE

Gesamtlänge (mm)	6973
Gesamtbreite - Innenbreite (mm)	2340 - 2200
Gesamthöhe - Innenhöhe (mm)	2940 - 2075
Stärke von Boden - Seitenwänden - Dach (mm)	56 - 30 - 30
Zugelassene Sitzplätze	5
Erklärtes Gewicht in fahrbereitem Zustand (kg)***	3044
Zulässiges Gesamtgewicht (kg)***	3500

BETTEN

Schlafplätze	5
Zusammensetzbare Schlafplätze	1
Doppelbett - Alkoven	-
Einzelbett - grosse Dinette	1050 x 2200
Doppelbett - grosse Dinette	-
Vorderes Hubbett	1220 x 2000
Tragfähigkeit Hubbett (kg)	300
Einzelbett - hinten	-
Doppelbett - hinten	1400 x 1880
Stockbett	-
Heck-Doppelhubbett	-

WASSERTANKS

Frischwasser (innen)***	20 + 65 l.
Abwasser	100 l.
Frostschutztank	Auf Anfrage
Gasflaschenstauraum	(1+1) x 11:13 kg

AUSSTATTUNG

Drehbare Sitze Fahrerhaus	✓
Panoramische Dachluke	-
Feste Dachluke Hutze Teilintegrierte	Auf Anfrage
Gasheizung	Combi C4
Wasserheizer	Combi C4
Gasflaschenstauraum	(1+1) x 11:13 kg
Kühlschrank	141 l.
Dunstabzugshaube	Auf Anfrage
Nr. Kochstellen	3
Backofen	Auf Anfrage
Garagentür Masse H (mm) x B (mm)	750 x 750
Fahrerhausverdunkelung serienmäßig	Auf Anfrage
Eingangstür mit Fliegengitter	Auf Anfrage
Fernsehalter	Auf Anfrage
Dachgepäckträger mit Leiter	Auf Anfrage
Batterie für Wohnbereich	Auf Anfrage
Sitzbezüge Fahrerhaus	Auf Anfrage
Feststellstützen	Auf Anfrage
Fahrradträger	Auf Anfrage
Alarmanlage	Auf Anfrage
Leuchte über Eingangstür	✓
Anhängerkupplung	-

***Rechtliche Informationen zu Gewichten siehe Seite 25

Technische Daten

SEAL
69 PLUS

FIAT
PROFESSIONAL



7353x2340 mm



4



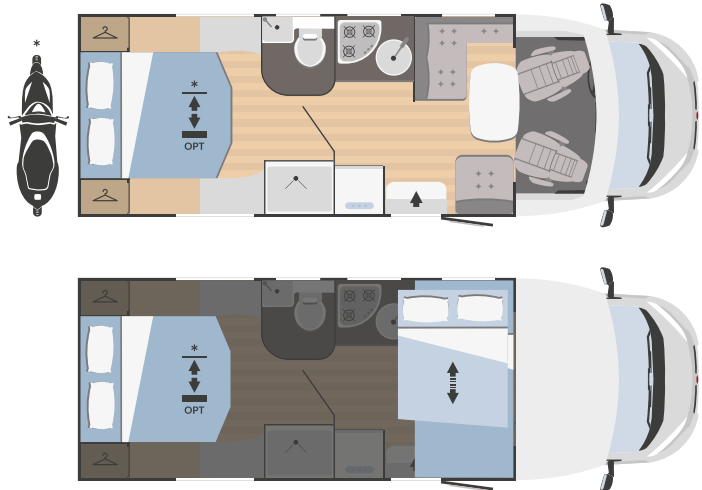
5



1



750x750
(1200x750
Auf Anfrage)



BASIS-FAHRZEUG

Motorisierung	Fiat Ducato
Radstand (mm)	4035
Hubraum (L)	2,2
KW - Ps	103-140
Radio	Auf Anfrage

MASSE UND GEWICHTE

Gesamtlänge (mm)	7353
Gesamtbreite - Innenbreite (mm)	2340 - 2200
Gesamthöhe - Innenhöhe (mm)	2940 - 2075
Stärke von Boden - Seitenwänden - Dach (mm)	56 - 30 - 30
Zugelassene Sitzplätze	4
Erklärtes Gewicht in fahrbereitem Zustand (kg)***	3056
Zulässiges Gesamtgewicht (kg)***	3500

BETTEN

Schlafplätze	5
Zusammensetzbare Schlafplätze	1
Doppelbett - Alkoven	-
Einzelbett - grosse Dinette	1100 x 2200
Doppelbett - grosse Dinette	-
Vorderes Hubbett	1220 x 2000
Tragfähigkeit Hubbett (kg)	300
Einzelbett - hinten	-
Doppelbett - hinten	1400 x 1900
Stockbett	-
Heck-Doppelhubbett	Auf Anfrage

WASSERTANKS

Frischwasser (innen)***	20 + 65 l.
Abwasser	100 l.
Frostschutztank	Auf Anfrage
Gasflaschenstauraum	(1+1) x 11:13 kg

AUSSTATTUNG

Drehbare Sitze Fahrerhaus	✓
Panoramische Dachluke	-
Feste Dachluke Hutze Teilintegrierte	Auf Anfrage
Gasheizung	Combi C4
Wasserheizer	Combi C4
Kühlschrank	89 l. (141 l. Auf Anfrage)
Dunstabzugshaube	Auf Anfrage
Nr. Kochstellen	3
Backofen	Auf Anfrage
Garagentür Masse	750 x 750
H (mm) x B (mm)	(1200 x 750 Auf Anfrage)
Fahrerhausverdunkelung serienmäßig	Auf Anfrage
Eingangstür mit Fliegengitter	Auf Anfrage
Fernsehalter	Auf Anfrage
Dachgepäckträger mit Leiter	Auf Anfrage
Batterie für Wohnbereich	Auf Anfrage
Sitzbezüge Fahrerhaus	Auf Anfrage
Feststellstützen	Auf Anfrage
Fahrradträger	Auf Anfrage
Alarmanlage	Auf Anfrage
Leuchte über Eingangstür	✓
Anhängerkupplung	-

***Rechtliche Informationen zu Gewichten siehe Seite 25

Technische Daten

SEAL
95 PLUS

FIAT
PROFESSIONAL



7353x2340 mm



4



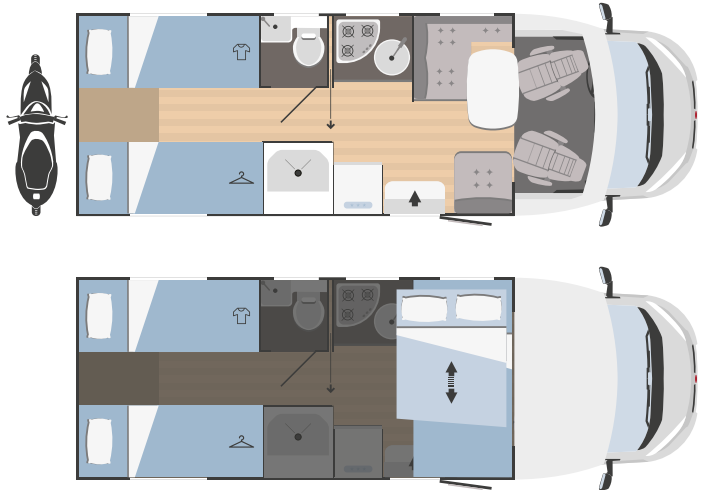
5



1



1050x750



BASIS-FAHRZEUG

Motorisierung	Fiat Ducato
Radstand (mm)	4035
Hubraum (L)	2,2
KW - Ps	103-140
Radio	Auf Anfrage

MASSE UND GEWICHTE

Gesamtlänge (mm)	7353
Gesamtbreite - Innenbreite (mm)	2340 - 2200
Gesamthöhe - Innenhöhe (mm)	2940 - 2075
Stärke von Boden - Seitenwänden - Dach (mm)	56 - 30 - 30
Zugelassene Sitzplätze	4
Erklärtes Gewicht in fahrbereitem Zustand (kg)***	3056
Zulässiges Gesamtgewicht (kg)***	3500

BETTEN

Schlafplätze	5
Zusammensetzbare Schlafplätze	1
Doppelbett - Alkoven	-
Einzelbett - grosse Dinette	1100 x 2200
Doppelbett - grosse Dinette	-
Vorderes Hubbett	1220 x 2000
Tragfähigkeit Hubbett (kg)	300
Einzelbett - hinten	n.1: 810 x 1975 n.1: 750 x 2040
Doppelbett - hinten	mit Verlängerung: 1840 x 2200
Stockbett	-
Heck-Doppelhubbett	-

***Rechtliche Informationen zu Gewichten siehe Seite 25

WASSERTANKS

Frischwasser (innen)***	20 + 65 l.
Abwasser	100 l.
Frostschutztank	Auf Anfrage
Gasflaschenstauraum	(1+1) x 11:13 kg

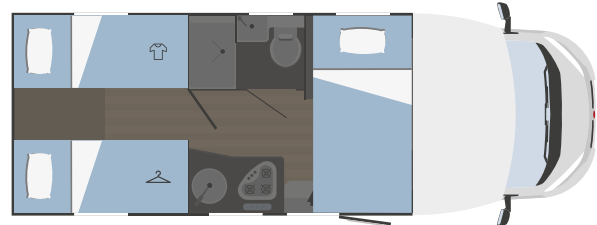
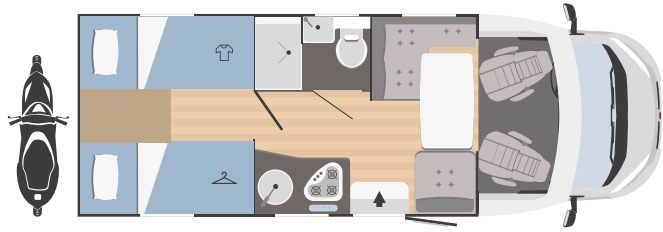
AUSSTATTUNG

Drehbare Sitze Fahrerhaus	✓
Panoramische Dachluke	-
Feste Dachluke Hutze Teilintegrierte	Auf Anfrage
Gasheizung	Combi C4
Wasserheizer	Combi C4
Kühlschrank	89 l. (141 l. Auf Anfrage)
Dunstabzugshaube	Auf Anfrage
Nr. Kochstellen	3
Backofen	Auf Anfrage
Garagentür Masse H (mm) x B (mm)	1050 x 750
Fahrerhausverdunkelung serienmäßig	Auf Anfrage
Eingangstür mit Fliegengitter	Auf Anfrage
Fernsehalter	Auf Anfrage
Dachgepäckträger mit Leiter	Auf Anfrage
Batterie für Wohnbereich	Auf Anfrage
Sitzbezüge Fahrerhaus	Auf Anfrage
Feststellstützen	Auf Anfrage
Fahrradträger	Auf Anfrage
Alarmanlage	Auf Anfrage
Leuchte über Eingangstür	✓
Anhängerkupplung	-

Technische Daten

SEAL **
98 P

FIAT
PROFESSIONAL



6868x2340 mm



5



3



1



1050x850

BASIS-FAHRZEUG

Motorisierung	Fiat Ducato
Radstand (mm)	3800
Hubraum (L)	2,2
KW - Ps	103-140
Radio	Auf Anfrage

MASSE UND GEWICHTE

Gesamtlänge (mm)	6868
Gesamtbreite - Innenbreite (mm)	2340 - 2200
Gesamthöhe - Innenhöhe (mm)	2940 - 2075
Stärke von Boden - Seitenwänden - Dach (mm)	56 - 30 - 30
Zugelassene Sitzplätze	5
Erklärtes Gewicht in fahrbereitem Zustand (kg)***	2911
Zulässiges Gesamtgewicht (kg)***	3500

BETTEN

Schlafplätze	3
Zusammensetzbare Schlafplätze	1
Doppelbett - Alkoven	-
Einzelbett - grosse Dinette	1170 x 2200
Doppelbett - grosse Dinette	-
Vorderes Hubbett	1380 x 2000 (OPT)**
Tragfähigkeit Hubbett (kg)	300
Einzelbett - hinten	n.2: 750 x 1933
Doppelbett - hinten	mit Verlängerung: 1500 x 2200
Stockbett	-
Heck-Doppelhubbett	-

**Auch mit Hubbett erhältlich (OPT)

***Rechtliche Informationen zu Gewichten siehe Seite 25

WASSERTANKS

Frischwasser (innen)***	20 + 65 l.
Abwasser	100 l.
Frostschutztank	Auf Anfrage
Gasflaschenstauraum	(1+1) x 11:13 kg

AUSSTATTUNG

Drehbare Sitze Fahrerhaus	✓
Panoramische Dachluke	-
Feste Dachluke Hutze Teilintegrierte	Auf Anfrage
Gasheizung	Combi C4
Wasserheizer	Combi C4
Kühlschrank	89 l.
Dunstabzugshaube	Auf Anfrage
Nr. Kochstellen	3
Backofen	-
Garagentür Masse H (mm) x B (mm)	1050 x 850
Fahrerhausverdunkelung serienmäßig	Auf Anfrage
Eingangstür mit Fliegengitter	Auf Anfrage
Fernsehalter	Auf Anfrage
Dachgepäckträger mit Leiter	Auf Anfrage
Batterie für Wohnbereich	Auf Anfrage
Sitzbezüge Fahrerhaus	Auf Anfrage
Feststellstützen	Auf Anfrage
Fahrradträger	Auf Anfrage
Alarmanlage	Auf Anfrage
Leuchte über Eingangstür	✓
Anhängerkupplung	-

Technische Daten

SEAL
99 PLUS

FIAT
PROFESSIONAL



7443x2340 mm



4



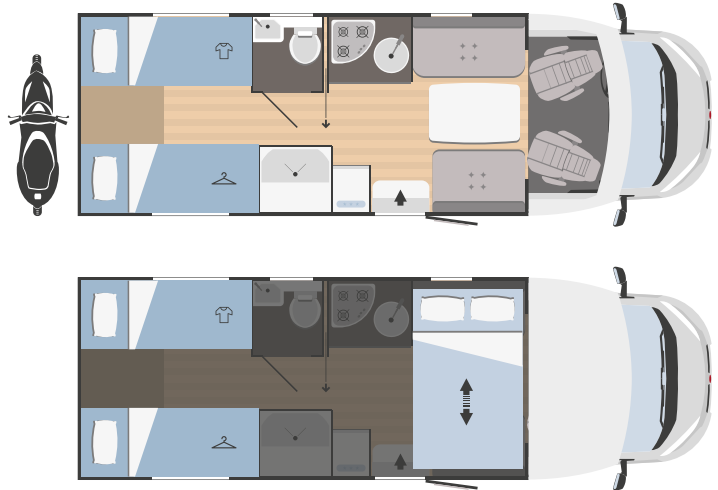
4



0



1050x750



BASIS-FAHRZEUG

Motorisierung	Fiat Ducato
Radstand (mm)	4035
Hubraum (L)	2,2
KW - Ps	103-140
Radio	Auf Anfrage

MASSE UND GEWICHTE

Gesamtlänge (mm)	7443
Gesamtbreite - Innenbreite (mm)	2340 - 2200
Gesamthöhe - Innenhöhe (mm)	2940 - 2075
Stärke von Boden - Seitenwänden - Dach (mm)	56 - 30 - 30
Zugelassene Sitzplätze	4
Erklärtes Gewicht in fahrbereitem Zustand (kg)***	3104
Zulässiges Gesamtgewicht (kg)***	3500

BETTEN

Schlafplätze	4
Zusammensetzbare Schlafplätze	-
Doppelbett - Alkoven	-
Einzelbett - grosse Dinette	-
Doppelbett - grosse Dinette	-
Vorderes Hubbett	1220 x 2000
Tragfähigkeit Hubbett (kg)	300
Einzelbett - hinten	n.1: 810 x 1914 n.1: 750 x 1986
Doppelbett - hinten	mit Verlängerung: 1840 x 2200
Stockbett	-
Heck-Doppelhubbett	-

WASSERTANKS

Frischwasser (innen)***	20 + 60 l.
Abwasser	100 l.
Frostschutztank	Auf Anfrage
Gasflaschenstauraum	(1+1) x 11:13 kg

AUSSTATTUNG

Drehbare Sitze Fahrerhaus	✓
Panoramische Dachluke	-
Feste Dachluke Hutze Teilintegrierte	Auf Anfrage
Gasheizung	Combi C4
Wasserheizer	Combi C4
Kühlschrank	141 l.
Dunstabzugshaube	Auf Anfrage
Nr. Kochstellen	3
Backofen	Auf Anfrage
Garagentür Masse H (mm) x B (mm)	1050 x 750
Fahrerhausverdunkelung serienmäßig	Auf Anfrage
Eingangstür mit Fliegengitter	Auf Anfrage
Fernsehalter	Auf Anfrage
Dachgepäckträger mit Leiter	Auf Anfrage
Batterie für Wohnbereich	Auf Anfrage
Sitzbezüge Fahrerhaus	Auf Anfrage
Feststellstützen	Auf Anfrage
Fahrradträger	Auf Anfrage
Alarmanlage	Auf Anfrage
Leuchte über Eingangstür	✓
Anhängerkupplung	-

***Rechtliche Informationen zu Gewichten siehe Seite 25



RIMOR

RIMOR

RIMOR

EV10

Die Intelligenz findet ihren Platz

Die Kraft liegt in den intelligenten Lösungen

Evo ist der Ausdruck der Rimor-Tradition: zuverlässige und funktionelle Entscheidungen. Eine sportliche Silhouette und ein modernes Design machen Evo zur idealen Baureihe für jedes Reiseziel. Ob in den Bergen oder am Meer, auf dem Land oder in der Stadt - Sie werden die Qualität der Lösungen und den Fahrkomfort ebenso zu schätzen wissen wie die Individualisierungsmöglichkeiten.

Es gibt zwei Alkovenversionen unter 7 Metern: der überraschende Evo Sound mit seinen 6 zugelassenen Sitzen und 7 Betten und der Evo 5 mit der größten Garage in seiner Kategorie. Einzigartig in seiner Kategorie ist der Evo 77 Plus, mit Doppel-Sitzgruppe und Doppel-Hubbetten. Der Evo 69 Plus hat ein zentrales Bett wie Zuhause und der Evo 95 Plus hat zwei Einzelbetten, die sich in ein geräumiges Kingsize-Bett verwandeln lassen.



Queres Bett
EVO 5

Stockbetten
EVO SOUND



Zentrales Bett
EVO 66 PLUS
EVO 69 PLUS

Zwei Hubbetten
EVO 77 PLUS

Zwillingsbetten
EVO 95 PLUS

Der Komfort ist bereits in Gang

Evo bietet Ihnen intelligente Lösungen. Angefangen bei der Haube mit Verkleidung aus Soft-Touch-Stoff, die Fahrerhaus und Schlafbereich in Einklang bringt. Auch der Innenraum besticht durch raffiniertes Styling und Designelemente wie die neue Verkleidung unter dem Hubbett mit praktischen, mit Autostoff bezogenen Ablagefächern. Maximaler Wohnkomfort auch dank der geräumigen Wohnbereiche des Evo 69 Plus und 95 Plus sowie in den Badbereichen von Evo 66 Plus und 69 Plus. Auch das Exterieur erhält eine Aufwertung, die neuen Türen mit LED-Außenbeleuchtung und das neue Heck mit neuen Leuchtengruppen, Hecksäulen und LED-Leuchtbändern.

- 1 **Neue Haube mit Verkleidung aus Soft-Touch-Stoff**
- 2 **Neue untere Hubbettverkleidung mit neuen Oberschränken**




3 **Neue abnehmbare röhrenförmige Garagenlampe**, die zu einer praktischen Inspektionslampe wird

4 **Küchenspüle mit Abdeckung und klappbarer Mischbatterie**

5 **Kühlschrank Slim 141 L** mit automatischer Umschaltung serienmäßig

6 **Gummiband-Aufbewahrungssystem**, anpassbar an alle Speicheranforderungen



7 Exklusiver Grundriss mit Doppel-Sitzgruppe und Doppel-Hubbetten (Evo 77 Plus)



- 8 **Neue Tür mit LED-Außenleuchte**
serienmäßig
- 9 **Neue hintere Stoßstangen und Säulen, dritte Bremsleuchte und Rückleuchten mit LED-Streifen**
- 10 **Isofix-Verbindungen** (optional)



Weitere Merkmale: Neues Tischbein an der halben Sitzgruppe mit Schiebesystem am Boden, neue Garagendeckenleuchte, neue Dachleuchte, Gas-Kombi-Heizung mit serienmäßigem digitalem Steuergerät CP Plus, gebogene Türen mit gedämpften Scharnieren, Badtür mit Rahmen, Alkovenbett mit per Gasfeder anhebbaren Gestellen, neue LED-Rückleuchten Lichtleiter, Ergonomische Sitze der Sitzgruppe mit verstellbaren Kopfstützen, Neues transparentes Dachfenster im Wohnbereich mit praktischem Schiebeöffnungsgriff, Verstellbare Strahler, Zu öffnender Skyview (optional).


Wohnbereiche



Nachtbereiche



Zwei Hubbetten



Zentrales Bett



Queres Bett



Stockbetten



Zwillingsbetten

Küche



Lange Küche



Kompakte Küche



Bad



Einzelblock mit Dusche an der Seite der Toilette



Separate Toilette und Dusche



Toilette und Duschkabine +Washbecken-integriert

 Zugelassene Sitzplätze

 Schlafplätze

 Zusammensetzbare Schlafplätze


 Garagentür Masse
H (mm) x B (mm)

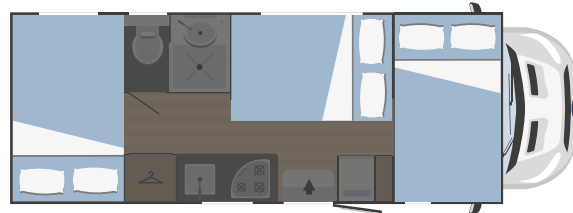
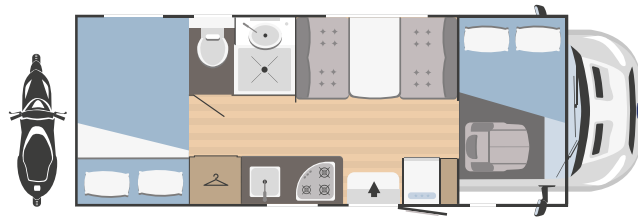
EVO 5

6970x2340 mm



 5  6  2

 1280x850
(1080x850 Auf Anfrage)



EVO SOUND

6970x2340 mm



 6  7  3

 950x1350




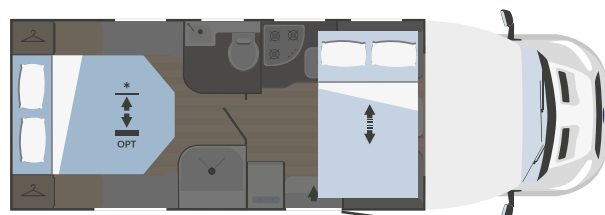
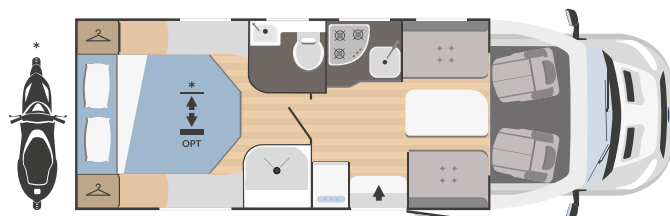
EVO 66 PLUS

7338x2340 mm



 4  4  0

 750x850
(1150x850 Auf Anfrage)

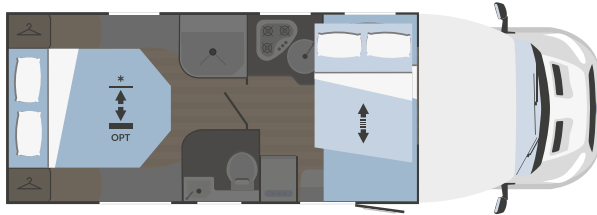
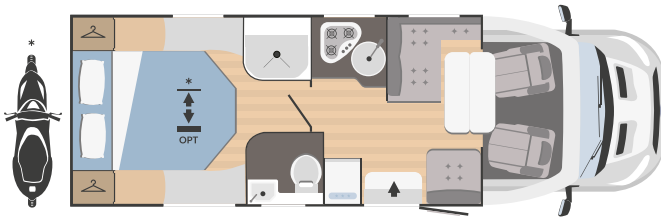


 Zugelassene Sitzplätze

 Schlafplätze

 Zusammensetzbare Schlafplätze


 Garagentür Masse
H (mm) x B (mm)

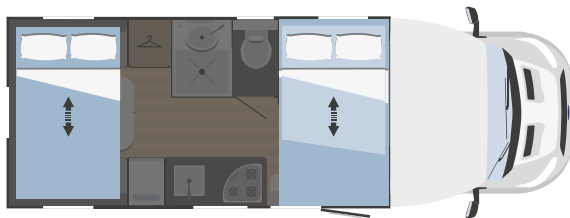
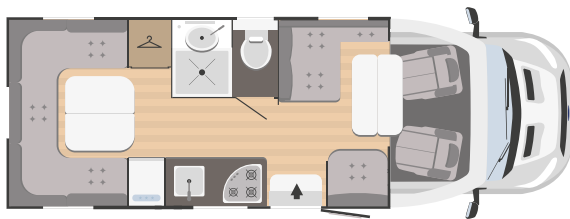


EVO 69 PLUS

7308x2340 mm



 750x850
(1150x850 Auf Anfrage)

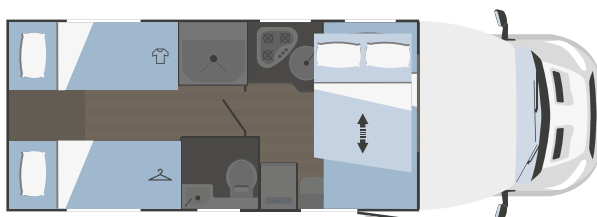
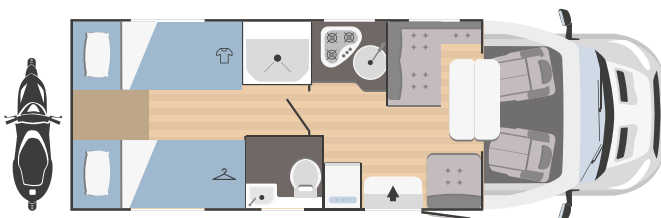


EVO 77 PLUS

6970x2340 mm



 550x700



EVO 95 PLUS

7308x2340 mm



 1050x850

ÈVO

Technische Daten



Technische Daten

EVO
5



6970x2340 mm



5



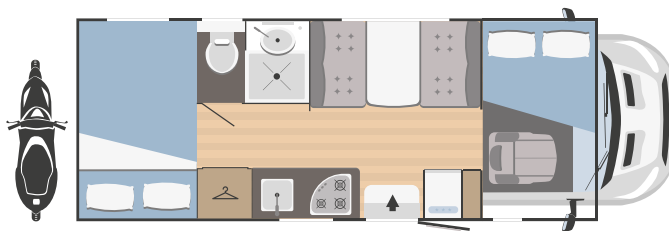
6



2



1280x850
(1080x850
Auf Anfrage)



BASIS-FAHRZEUG

Motorisierung	Ford Transit
Radstand (mm)	3750
Hubraum (L)	2,0
KW - Ps	96 - 130
Radio	✓

MASSE UND GEWICHTE

Gesamtlänge (mm)	6970
Gesamtbreite - Innenbreite (mm)	2340 - 2200
Gesamthöhe - Innenhöhe (mm)	3040 - 2060
Stärke von Boden - Seitenwänden - Dach (mm)	56 - 30 - 30
Zugelassene Sitzplätze	5
Erklärtes Gewicht in fahrbereitem Zustand (kg)***	2857
Zulässiges Gesamtgewicht (kg)***	3500

BETTEN

Schlafplätze	6
Zusammensetzbare Schlafplätze	2
Doppelbett - Alkoven	1430x2200
Einzelbett - grosse Dinette	-
Doppelbett - grosse Dinette	1290x1890
Doppelbett hintere Sitzgruppe	-
Vorderes Hubbett	-
Hinteres Hubbett	-
Einzelbett - hinten	-
Doppelbett - hinten	1300x2200
Stockbett	-
Heck-Doppelhubbett	Auf Anfrage

WASSERTANKS

Frischwasser (innen)***	20 + 65 l.
Abwasser	120 l.
Frostschutztank	Auf Anfrage
Gasflaschenstauraum	(1+1) x 11:13 kg

AUSSTATTUNG

Drehbare Sitze Fahrerhaus	✓
Panoramische Dachluke	Auf Anfrage
Feste Dachluke Hutze Teilintegrierte	-
Gasheizung	Combi C4
Wasserheizer	Combi C4
Kühlschrank	141 l.
Dunstabzugshaube	Auf Anfrage
Nr. Kochstellen	3
Backofen	Auf Anfrage
Garagentür Masse	1280 x 850
H (mm) x B (mm)	(1080 x 850 Auf Anfrage)
Fahrerhausverdunkelung serienmäßig	Auf Anfrage
Eingangstür mit Fliegengitter	Auf Anfrage
Fernsehalter	Auf Anfrage
Dachgepäckträger mit Leiter	Auf Anfrage
Batterie für Wohnbereich	Auf Anfrage
Sitzbezüge Fahrerhaus	Auf Anfrage
Feststellstützen	Auf Anfrage
Fahrradträger	Auf Anfrage
Alarmanlage	Auf Anfrage
Leuchte über Eingangstür	✓
Anhängerkupplung	-

***Rechtliche Informationen zu Gewichten siehe Seite 25

Technische Daten

EVO
SOUND



6970x2340 mm



6



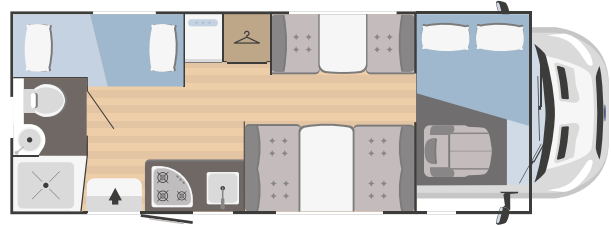
7



3



950x1350



BASIS-FAHRZEUG

Motorisierung	Ford Transit
Radstand (mm)	3750
Hubraum (L)	2,0
KW - Ps	96 - 130
Radio	✓

MASSE UND GEWICHTE

Gesamtlänge (mm)	6970
Gesamtbreite - Innenbreite (mm)	2340 - 2200
Gesamthöhe - Innenhöhe (mm)	3040 - 2060
Stärke von Boden - Seitenwänden - Dach (mm)	56 - 30 - 30
Zugelassene Sitzplätze	6
Erklärtes Gewicht in fahrbereitem Zustand (kg)***	2889
Zulässiges Gesamtgewicht (kg)***	3500

BETTEN

Schlafplätze	7
Zusammensetzbare Schlafplätze	3
Doppelbett - Alkoven	1430x2200
Einzelbett - grosse Dinette	660x1594
Doppelbett - grosse Dinette	1290x1890
Doppelbett hintere Sitzgruppe	-
Vorderes Hubbett	-
Hinteres Hubbett	-
Einzelbett - hinten	-
Doppelbett - hinten	-
Stockbett	785x1900
Heck-Doppelhubbett	-

WASSERTANKS

Frischwasser (innen)***	20 + 65 l.
Abwasser	120 l.
Frostschutztank	Auf Anfrage
Gasflaschenstauraum	(1+1) x 11:13 kg

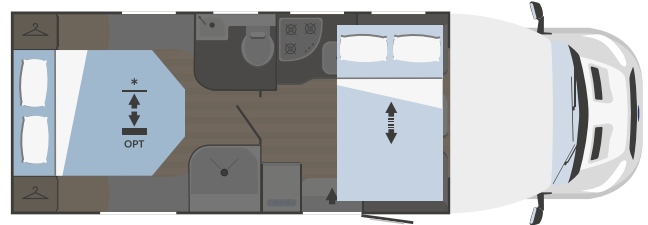
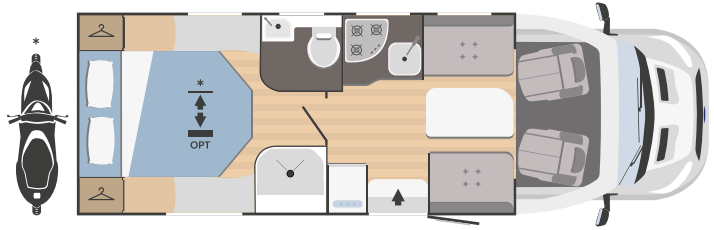
AUSSTATTUNG

Drehbare Sitze Fahrerhaus	✓
Panoramische Dachluke	Auf Anfrage
Feste Dachluke Hutze Teilintegrierte	-
Gasheizung	Combi C4
Wasserheizer	Combi C4
Kühlschrank	141 l.
Dunstabzugshaube	Auf Anfrage
Nr. Kochstellen	3
Backofen	Auf Anfrage
Garagentür Masse H (mm) x B (mm)	950 x 1350
Fahrerhausverdunkelung serienmäßig	Auf Anfrage
Eingangstür mit Fliegengitter	Auf Anfrage
Fernsehalter	Auf Anfrage
Dachgepäckträger mit Leiter	Auf Anfrage
Batterie für Wohnbereich	Auf Anfrage
Sitzbezüge Fahrerhaus	Auf Anfrage
Feststellstützen	Auf Anfrage
Fahrradträger	Auf Anfrage
Alarmanlage	Auf Anfrage
Leuchte über Eingangstür	✓
Anhängerkupplung	-

***Rechtliche Informationen zu Gewichten siehe Seite 25

Technische Daten

EVO
66 PLUS



7338x2340 mm



4



4



0



750x850
(1150x850
Auf Anfrage)

BASIS-FAHRZEUG

Motorisierung	Ford Transit
Radstand (mm)	3954
Hubraum (L)	2,0
KW - Ps	96 - 130*
Radio	✓

MASSE UND GEWICHTE

Gesamtlänge (mm)	7338
Gesamtbreite - Innenbreite (mm)	2340 - 2200
Gesamthöhe - Innenhöhe (mm)	2845 - 2060
Stärke von Boden - Seitenwänden - Dach (mm)	56 - 30 - 30
Zugelassene Sitzplätze	4
Erklärtes Gewicht in fahrbereitem Zustand (kg)***	2913
Zulässiges Gesamtgewicht (kg)***	3500

BETTEN

Schlafplätze	4
Zusammensetzbare Schlafplätze	-
Doppelbett - Alkoven	-
Einzelbett - grosse Dinette	-
Doppelbett - grosse Dinette	-
Doppelbett hintere Sitzgruppe	-
Vorderes Hubbett	1215 x 2000
Hinteres Hubbett	-
Tragfähigkeit Hubbett (kg)	300
Einzelbett - hinten	-
Doppelbett - hinten	1400 x 1900
Stockbett	-
Heck-Doppelhubbett	Auf Anfrage

WASSERTANKS

Frischwasser (innen)***	20 + 60 l.
Abwasser	120 l.
Frostschutztank	Auf Anfrage
Gasflaschenstauraum	(1+1) x 11:13 kg

AUSSTATTUNG

Drehbare Sitze Fahrerhaus	✓
Panoramische Dachluke	-
Feste Dachluke Hutze Teilintegrierte	Auf Anfrage
Gasheizung	Combi C4
Wasserheizer	Combi C4
Kühlschrank	141 l.
Dunstabzugshaube	Auf Anfrage
Nr. Kochstellen	3
Backofen	Auf Anfrage
Garagentür Masse	750 x 850
H (mm) x B (mm)	(1150 x 850 Auf Anfrage)
Fahrerhausverdunkelung serienmäßig	Auf Anfrage
Eingangstür mit Fliegengitter	Auf Anfrage
Fernsehalter	Auf Anfrage
Dachgepäckträger mit Leiter	Auf Anfrage
Batterie für Wohnbereich	Auf Anfrage
Sitzbezüge Fahrerhaus	Auf Anfrage
Feststellstützen	Auf Anfrage
Fahrradträger	Auf Anfrage
Alarmanlage	Auf Anfrage
Leuchte über Eingangstür	✓
Anhängerkupplung	-

*auf Anfrage ist der Ford Transit 114 kW - 155 PS und 125 kW - 170 PS verfügbar

***Rechtliche Informationen zu Gewichten siehe Seite 25

Technische Daten

EVO
69 PLUS



7308x2340 mm



5



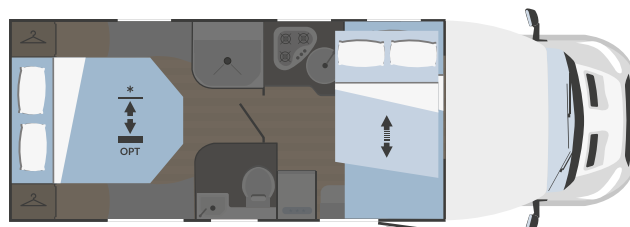
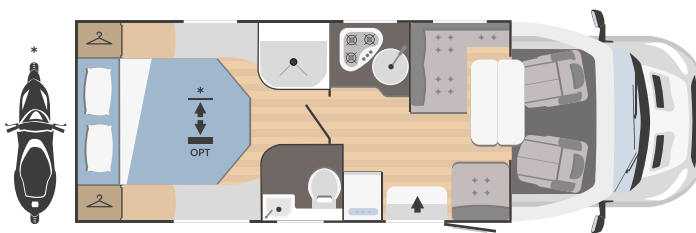
5



1



750x850
(1150x850
Auf Anfrage)



BASIS-FAHRZEUG

Motorisierung	Ford Transit
Radstand (mm)	3954
Hubraum (L)	2,0
KW - Ps	96 - 130*
Radio	✓

MASSE UND GEWICHTE

Gesamtlänge (mm)	7308
Gesamtbreite - Innenbreite (mm)	2340 - 2200
Gesamthöhe - Innenhöhe (mm)	2845 - 2060
Stärke von Boden - Seitenwänden - Dach (mm)	56 - 30 - 30
Zugelassene Sitzplätze	5
Erklärtes Gewicht in fahrbereitem Zustand (kg)***	2894
Zulässiges Gesamtgewicht (kg)***	3500

BETTEN

Schlafplätze	5
Zusammensetzbare Schlafplätze	1
Doppelbett - Alkoven	-
Einzelbett - grosse Dinette	1040x2200
Doppelbett - grosse Dinette	-
Doppelbett hintere Sitzgruppe	-
Vorderes Hubbett	1215x2000
Hinteres Hubbett	-
Tragfähigkeit Hubbett (kg)	300
Einzelbett - hinten	-
Doppelbett - hinten	1400x1900
Stockbett	-
Heck-Doppelhubbett	Auf Anfrage

WASSERTANKS

Frischwasser (innen)***	20 + 65 l.
Abwasser	120 l.
Frostschutztank	Auf Anfrage
Gasflaschenstauraum	(1+1) x 11:13 kg

AUSSTATTUNG

Drehbare Sitze Fahrerhaus	✓
Panoramische Dachluke	-
Feste Dachluke Hutze Teilintegrierte	Auf Anfrage
Gasheizung	Combi C4
Wasserheizer	Combi C4
Kühlschrank	141 l.
Dunstabzugshaube	Auf Anfrage
Nr. Kochstellen	3
Backofen	Auf Anfrage
Garagentür Masse	750 x 850
H (mm) x B (mm)	(1150 x 850 Auf Anfrage)
Fahrerhausverdunkelung serienmäßig	Auf Anfrage
Eingangstür mit Fliegengitter	Auf Anfrage
Fernsehalter	Auf Anfrage
Dachgepäckträger mit Leiter	Auf Anfrage
Batterie für Wohnbereich	Auf Anfrage
Sitzbezüge Fahrerhaus	Auf Anfrage
Feststellstützen	Auf Anfrage
Fahrradträger	Auf Anfrage
Alarmanlage	Auf Anfrage
Leuchte über Eingangstür	✓
Anhängerkupplung	-

*auf Anfrage ist der Ford Transit 114 kW - 155 PS und 125 kW - 170 PS verfügbar

***Rechtliche Informationen zu Gewichten siehe Seite 25

Technische Daten

EVO
77 PLUS



6970x2340 mm



5



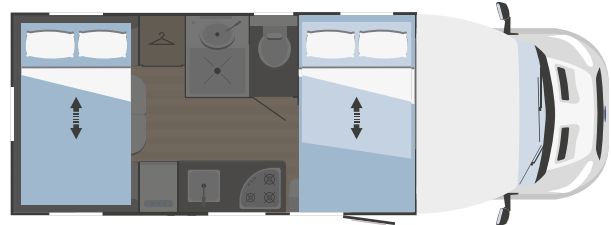
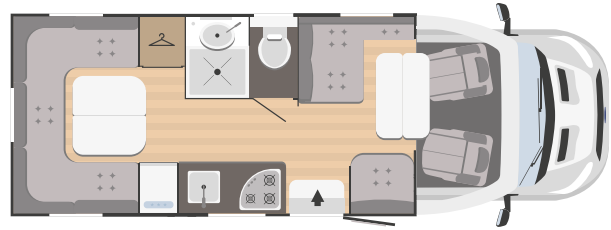
5



1



550x700



BASIS-FAHRZEUG

Motorisierung	Ford Transit
Radstand (mm)	3750
Hubraum (L)	2,0
KW - Ps	96 - 130*
Radio	✓

MASSE UND GEWICHTE

Gesamtlänge (mm)	6970
Gesamtbreite - Innenbreite (mm)	2340 - 2200
Gesamthöhe - Innenhöhe (mm)	2845 - 2060
Stärke von Boden - Seitenwänden - Dach (mm)	56 - 30 - 30
Zugelassene Sitzplätze	5
Erklärtes Gewicht in fahrbereitem Zustand (kg)***	2900
Zulässiges Gesamtgewicht (kg)***	3500

BETTEN

Schlafplätze	5
Zusammensetzbare Schlafplätze	1
Doppelbett - Alkoven	-
Einzelbett - grosse Dinette	750 x 2200
Doppelbett - grosse Dinette	-
Doppelbett hintere Sitzgruppe	Auf Anfrage (1400 x 2200)
Vorderes Hubbett	1215 x 2000
Hinteres Hubbett	1215 x 2000
Tragfähigkeit Hubbett (kg)	300
Einzelbett - hinten	-
Doppelbett - hinten	-
Stockbett	-
Heck-Doppelhubbett	-

WASSERTANKS

Frischwasser (innen)***	20 + 65 l.
Abwasser	120 l.
Frostschutztank	Auf Anfrage
Gasflaschenstauraum	(1+1) x 11:13 kg

AUSSTATTUNG

Drehbare Sitze Fahrerhaus	✓
Panoramische Dachluke	-
Feste Dachluke Hutze Teilintegrierte	Auf Anfrage
Gasheizung	Combi C4
Wasserheizer	Combi C4
Kühlschrank	141 l.
Dunstabzugshaube	Auf Anfrage
Nr. Kochstellen	3
Backofen	Auf Anfrage
Garagentür Masse H (mm) x B (mm)	550 x 700
Fahrerhausverdunkelung serienmäßig	Auf Anfrage
Eingangstür mit Fliegengitter	Auf Anfrage
Fernsehalter	Auf Anfrage
Dachgepäckträger mit Leiter	Auf Anfrage
Batterie für Wohnbereich	Auf Anfrage
Sitzbezüge Fahrerhaus	Auf Anfrage
Feststellstützen	Auf Anfrage
Fahrradträger	Auf Anfrage
Alarmanlage	Auf Anfrage
Leuchte über Eingangstür	✓
Anhängerkupplung	-

*auf Anfrage ist der Ford Transit 114 kW - 155 PS und 125 kW - 170 PS verfügbar

***Rechtliche Informationen zu Gewichten siehe Seite 25

Technische Daten

EVO
95 PLUS



7308x2340 mm



BASIS-FAHRZEUG

Motorisierung	Ford Transit
Radstand (mm)	3954
Hubraum (L)	2,0
KW - Ps	96 - 130*
Radio	✓

MASSE UND GEWICHTE

Gesamtlänge (mm)	7308
Gesamtbreite - Innenbreite (mm)	2340 - 2200
Gesamthöhe - Innenhöhe (mm)	2845 - 2060
Stärke von Boden - Seitenwänden - Dach (mm)	56 - 30 - 30
Zugelassene Sitzplätze	5
Erklärtes Gewicht in fahrbereitem Zustand (kg)**	2894
Zulässiges Gesamtgewicht (kg)**	3500

BETTEN

Schlafplätze	5
Zusammensetzbare Schlafplätze	1
Doppelbett - Alkoven	-
Einzelbett - grosse Dinette	1040 x 2200
Doppelbett - grosse Dinette	-
Doppelbett hintere Sitzgruppe	-
Vorderes Hubbett	1215 x 2000
Hinteres Hubbett	-
Tragfähigkeit Hubbett (kg)	300
Einzelbett - hinten	n.1: 800 x 2025 n.1: 800 x 2100
Doppelbett - hinten	mit Verlängerung: 1400 x 2200
Stockbett	-
Heck-Doppelhubbett	-

WASSERTANKS

Frischwasser (innen)**	20 + 65 l.
Abwasser	120 l.
Frostschutztank	Auf Anfrage
Gasflaschenstauraum	(1+1) x 11:13 kg

AUSSTATTUNG

Drehbare Sitze Fahrerhaus	✓
Panoramische Dachluke	-
Feste Dachluke Hutze Teilintegrierte	Auf Anfrage
Gasheizung	Combi C4
Wasserheizer	Combi C4
Kühlschrank	141 l.
Dunstabzugshaube	Auf Anfrage
Nr. Kochstellen	3
Backofen	Auf Anfrage
Garagentür Masse H (mm) x B (mm)	1050 x 850
Fahrerhausverdunkelung serienmäßig	Auf Anfrage
Eingangstür mit Fliegengitter	Auf Anfrage
Fernsehalter	Auf Anfrage
Dachgepäckträger mit Leiter	Auf Anfrage
Batterie für Wohnbereich	Auf Anfrage
Sitzbezüge Fahrerhaus	Auf Anfrage
Feststellstützen	Auf Anfrage
Fahrradträger	Auf Anfrage
Alarmanlage	Auf Anfrage
Leuchte über Eingangstür	✓
Anhängerkupplung	-

*auf Anfrage ist der Ford Transit 114 kW - 155 PS und 125 kW - 170 PS verfügbar

**Rechtliche Informationen zu Gewichten siehe Seite 25



SUPER BRIG



Der Komfort hat die Segel gesetzt

Italienisches Design und luxuriöses Finish im maritimen Stil

Super Brig bringt den ultimativen Rimor-Luxus auf die Straße. Genießen Sie das luxuriöse Gefühl des von seinem Gründer Luano Niccolai geliebten Flaggschiffs, das in teilentgrößerter und in Alkovenausführung erhältlich ist.

Top-Ausstattung, edle Materialien und großzügige Wohnbereiche sind nur einige der Merkmale, die Sie überraschen werden. Super Brig ist das kompromisslose Fahrzeug für echte Enthusiasten.



Queres Bett
SUPER BRIG 687 TC

Zwillingsbetten
SUPER BRIG 695 TC

**Hinteres
Suitenbett**
SUPER BRIG SUITE



Zentrales Bett
SUPER BRIG 69 PLUS


Queres Bett
SUPER BRIG 87 PLUS

Zwillingsbetten
SUPER BRIG 95 PLUS

Ihr Wunsch nach Freiheit hat einen sicheren Hafen

Reservieren Sie einen Platz in der ersten Klasse mit Super Brig. Nehmen Sie sich die Freiheit, auf nichts zu verzichten und das Beste aus Ihrem Outdoor-Erlebnis zu machen. Beginnen Sie mit der Auswahl des maximalen Komforts für Ihre Erholung aus den verschiedenen verfügbaren Bettlösungen: Doppelbett, Querbett, Suite und Einzelbetten, die in ein Kingsize umgewandelt werden können. Alle teilintegrierten Modelle verfügen zudem serienmäßig über ein komfortables vorderes Hubbett. Auch die Ausstattung ist Top: neue verstellbare KFZ-Kopfstützen, 153-Liter-Kühlschranksäule und versenkbarer Mischerhahn für die Küchenspüle, Deluxe-Polsterung und ein zu öffnendes XL-Panorama-Oberlicht für den Alkoven. Das Modell Suite, beliebt für seine komfortablen Doppel-Sitzgruppen, erweitert seine geräumige Küche um einen einen Kombi-Backofen mit Grill und Kochfeld.

- 1 **3-Flammen-Kochfeld**
- 2 **Neuer Kombi-Backofen mit Grill und Kochfeld beim Modell Suite**
- 3 **versenkbarer Mischerhahn für die Küchenspüle**
- 4 **Intelligent gestaltete Küche** mit integrierter doppelter Schublade



- 5 **Kühlschranksäule 153 L**, beidseitig zu öffnen
- 6 **Einzelbetten mit anhebbaren Gestellen und Staufach** bei den Modellen 95 Plus und 695
- 7 **Heller Alkoven mit Deluxe-Verkleidung**
- 8 **Praktische Schiebe-Verdunklungsrollos** mit integriertem Fliegengitter
- 9 **Isofix-Verbindungen** (optional)



Weitere Merkmale: Standard vordere Hubbett ist bei allen teilintegrierten Modelle, Combi-Gas-Heizung serienmäßig mit digitalem Steuergerät CP Plus, gebogene Oberschränke mit gedämpften Scharnieren, optimierte Innenhöhe unter dem Hubbett (192 cm), Alkovenbett mit per Gasfeder anhebbaren Gestellen.

Wohnbereiche



L Sitzgruppe



Doppel-Sitzgruppe

Nachtbereiche



Küche



Kompakte Küche



Lange Küche

Bad



 Zugelassene Sitzplätze

 Schlafplätze

 Zusammensetzbare Schlafplätze


 Garagentür Masse
H (mm) x B (mm)

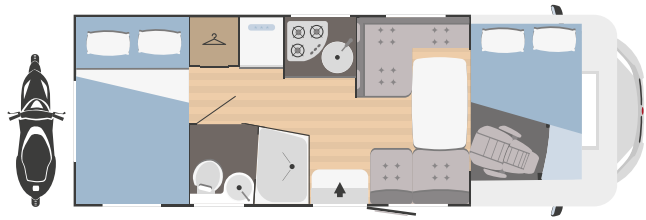
SUPER BRIG 687 TC

7173x2340 mm



 4  4  0

 1280x850
(1080x850 Auf Anfrage)



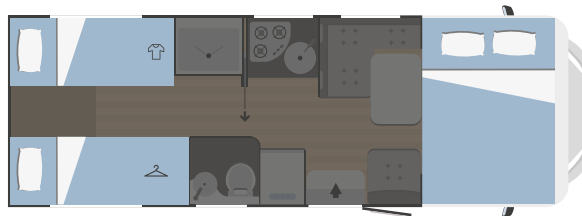
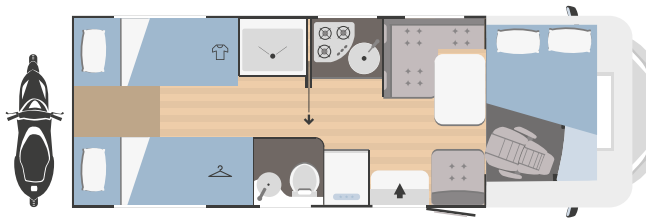
SUPER BRIG 695 TC

7373x2340 mm



 4  4  0

 1150x850



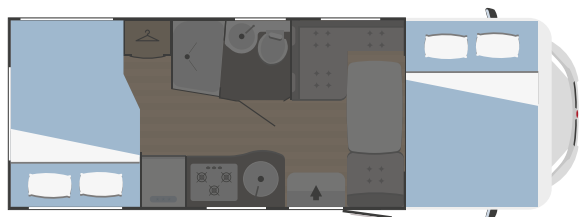
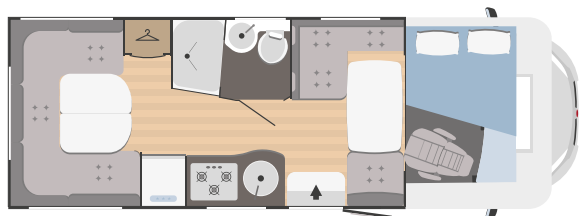
SUPER BRIG SUITE

7173x2340 mm



 4  4  2

 550x700

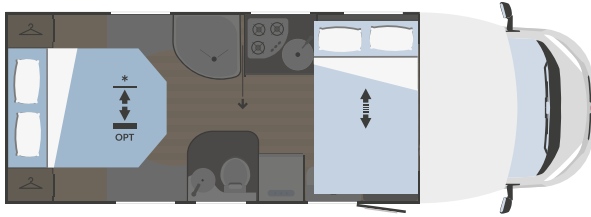
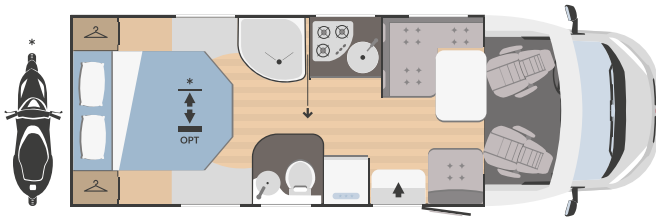


 Zugelassene Sitzplätze

 Schlafplätze

 Zusammensetzbare Schlafplätze

 Garagentür Masse
H (mm) x B (mm)




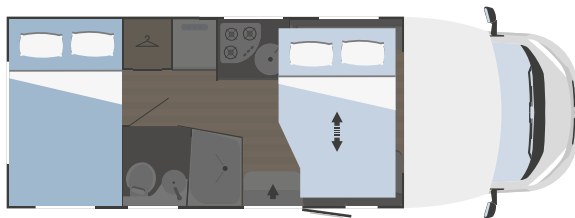
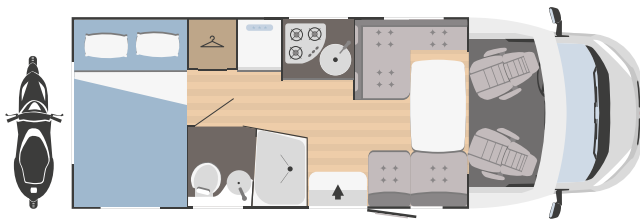
SUPER BRIG 69 PLUS

7373x2340 mm



 4  4  0

 750x850
(1280x850 Auf Anfrage)




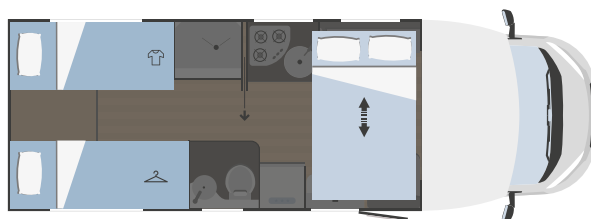
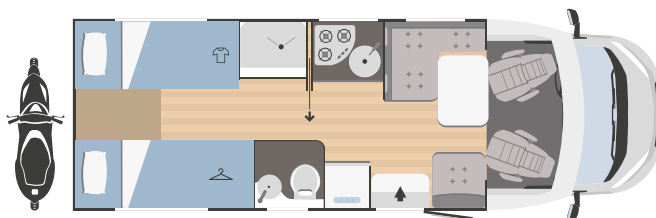
SUPER BRIG 87 PLUS

7173x2340 mm



 4  4  0

 1280x850
(1080x850 Auf Anfrage)



SUPER BRIG 95 PLUS

7373x2340 mm



 4  4  0

 1150x850

SUPER BRIC

Technische Daten




Technische Daten

SUPER BRIG

687 TC

FIAT
PROFESSIONAL



7173x2340 mm



4



4



0



1280x850
(1080x850
Auf Anfrage)

BASIS-FAHRZEUG

Motorisierung	Fiat Ducato
Radstand (mm)	3800
Hubraum (L)	2,2
KW - Ps	103-140
Radio	Auf Anfrage

MASSE UND GEWICHTE

Gesamtlänge (mm)	7173
Gesamtbreite - Innenbreite (mm)	2340 - 2200
Gesamthöhe - Innenhöhe (mm)	3080 - 1995
Stärke von Boden - Seitenwänden - Dach (mm)	56 - 30 - 30
Zugelassene Sitzplätze	4
Erklärtes Gewicht in fahrbereitem Zustand (kg)***	3136
Zulässiges Gesamtgewicht (kg)***	3500

BETTEN

Schlafplätze	4
Zusammensetzbare Schlafplätze	-
Doppelbett - Alkoven	1400 x 2110
Doppelbett hintere Sitzgruppe	-
Vorderes Hubbett	-
Einzelbett - hinten	-
Doppelbett - hinten	1320 x 2200
Heck-Doppelhubbett	Auf Anfrage

WASSERTANKS

Frischwasser (innen)***	20 + 65 l.
Abwasser	100 l.
Frostschutztank	✓
Gasflaschenstauraum	(1+1) x 11:13 kg

AUSSTATTUNG

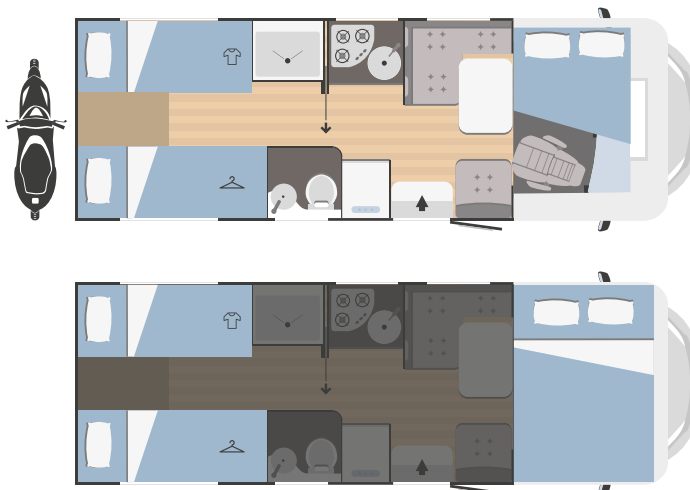
Drehbare Sitze Fahrerhaus	✓
Panoramische Dachluke	✓
Feste Dachluke Hutze Teilintegrierte	-
Gasheizung	Combi C6
Wasserheizer	Combi C6
Kühlschrank	153 l.
Dunstabzugshaube	✓
Nr. Kochstellen	3
Backofen	Auf Anfrage
Fahrerhausverdunkelung serienmäßig	Auf Anfrage
Eingangstür mit Fliegengitter	✓
Fernsehalter	✓
Sitzbezüge Fahrerhaus	✓
Feststellstützen	✓
Leuchte über Eingangstür	✓
Garagentür Masse	1280 x 850
H (mm) x B (mm)	(1080 x 850 Auf Anfrage)
Dachgepäckträger mit Leiter	Auf Anfrage
Batterie für Wohnbereich	Auf Anfrage
Fahrradträger	Auf Anfrage
Alarmanlage	Auf Anfrage
Anhängerkupplung	-

***Rechtliche Informationen zu Gewichten siehe Seite 25

Technische Daten

SUPER BRIG
695 TC

FIAT
PROFESSIONAL



7373x2340 mm



4



4



0



1150x850

BASIS-FAHRZEUG

Motorisierung	Fiat Ducato
Radstand (mm)	4035
Hubraum (L)	2,2
KW - Ps	103-140
Radio	Auf Anfrage

MASSE UND GEWICHTE

Gesamtlänge (mm)	7373
Gesamtbreite - Innenbreite (mm)	2340 - 2200
Gesamthöhe - Innenhöhe (mm)	3080 - 1995
Stärke von Boden - Seitenwänden - Dach (mm)	56 - 30 - 30
Zugelassene Sitzplätze	4
Erklärtes Gewicht in fahrbereitem Zustand (kg)***	3141
Zulässiges Gesamtgewicht (kg)***	3500

BETTEN

Schlafplätze	4
Zusammensetzbare Schlafplätze	-
Doppelbett - Alkoven	1400 x 2110
Doppelbett hintere Sitzgruppe	-
Vorderes Hubbett	-
Einzelbett - hinten	n.1: 800 x 1935 n.1: 800 x 2100
Doppelbett - hinten mit Verlängerung: 1400 x 2200	
Heck-Doppelhubbett	-

WASSERTANKS

Frischwasser (innen)***	20 + 65 l.
Abwasser	100 l.
Frostschutztank	✓
Gasflaschenstauraum	(1+1) x 11:13 kg

AUSSTATTUNG

Drehbare Sitze Fahrerhaus	✓
Panoramische Dachluke	✓
Feste Dachluke Hutze Teilintegrierte	-S
Gasheizung	Combi C6
Wasserheizer	Combi C6
Kühlschrank	153 l.
Dunstabzugshaube	✓
Nr. Kochstellen	3
Backofen	Auf Anfrage
Fahrerhausverdunkelung serienmäßig	Auf Anfrage
Eingangstür mit Fliegengitter	✓
Fernsehalter	✓
Sitzbezüge Fahrerhaus	✓
Feststellstützen	✓
Leuchte über Eingangstür	✓
Garagentür Masse H (mm) x B (mm)	1150 x 850
Dachgepäckträger mit Leiter	Auf Anfrage
Batterie für Wohnbereich	Auf Anfrage
Fahrradträger	Auf Anfrage
Alarmanlage	Auf Anfrage
Anhängerkupplung	-

***Rechtliche Informationen zu Gewichten siehe Seite 25

Technische Daten

SUPER BRIG SUITE



7173x2340 mm



4



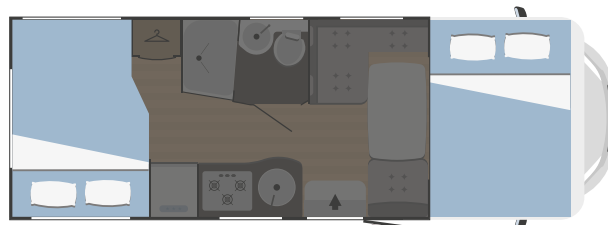
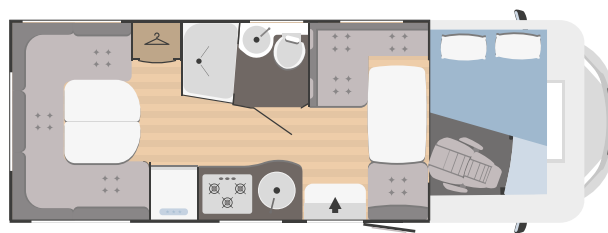
4



2



550x700



BASIS-FAHRZEUG

Motorisierung	Fiat Ducato
Radstand (mm)	3800
Hubraum (L)	2,2
KW - Ps	103-140
Radio	Auf Anfrage

MASSE UND GEWICHTE

Gesamtlänge (mm)	7173
Gesamtbreite - Innenbreite (mm)	2340 - 2200
Gesamthöhe - Innenhöhe (mm)	3080 - 1995
Stärke von Boden - Seitenwänden - Dach (mm)	56 - 30 - 30
Zugelassene Sitzplätze	4
Erklärtes Gewicht in fahrbereitem Zustand (kg)***	3144
Zulässiges Gesamtgewicht (kg)***	3500

BETTEN

Schlafplätze	4
Zusammensetzbare Schlafplätze	2
Doppelbett - Alkoven	1400 x 2110
Doppelbett hintere Sitzgruppe	1525 x 2200
Vorderes Hubbett	-
Einzelbett - hinten	-
Doppelbett - hinten	-
Heck-Doppelhubbett	-

WASSERTANKS

Frischwasser (innen)***	20 + 65 l.
Abwasser	100 l.
Frostschutztank	✓
Gasflaschenstauraum	(1+1) x 11:13 kg

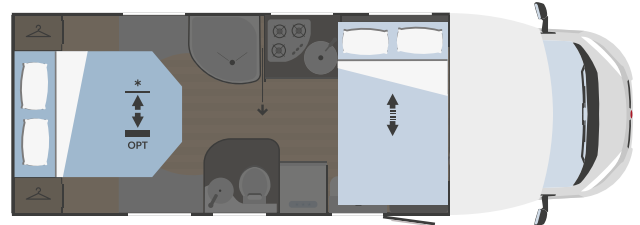
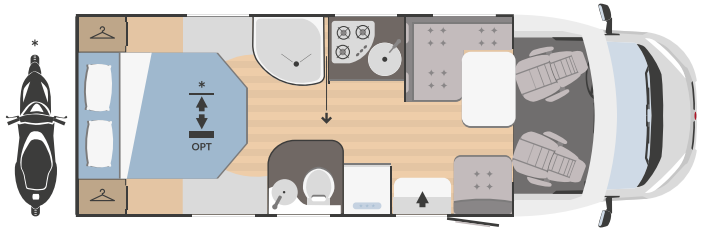
AUSSTATTUNG

Drehbare Sitze Fahrerhaus	✓
Panoramische Dachluke	✓
Feste Dachluke Hutze Teilintegrierte	-
Gasheizung	Combi C6
Wasserheizer	Combi C6
Kühlschrank	153 l.
Dunstabzugshaube	✓
Nr. Kochstellen	3
Backofen	✓
Fahrerhausverdunkelung serienmäßig	Auf Anfrage
Eingangstür mit Fliegengitter	✓
Fernsehalter	✓
Sitzbezüge Fahrerhaus	✓
Feststellstützen	✓
Leuchte über Eingangstür	✓
Garagentür Masse H (mm) x B (mm)	550 x 700
Dachgepäckträger mit Leiter	Auf Anfrage
Batterie für Wohnbereich	Auf Anfrage
Fahrradträger	Auf Anfrage
Alarmanlage	Auf Anfrage
Anhängerkupplung	-

***Rechtliche Informationen zu Gewichten siehe Seite 25

Technische Daten

SUPER BRIG 69 PLUS



7373x2340 mm



4



4



0



750x850
(1280x850
Auf Anfrage)

BASIS-FAHRZEUG

Motorisierung	Fiat Ducato
Radstand (mm)	4035
Hubraum (L)	2,2
KW - Ps	103-140
Radio	Auf Anfrage

MASSE UND GEWICHTE

Gesamtlänge (mm)	7373
Gesamtbreite - Innenbreite (mm)	2340 - 2200
Gesamthöhe - Innenhöhe (mm)	2900 - 2040
Stärke von Boden - Seitenwänden - Dach (mm)	56 - 30 - 30
Zugelassene Sitzplätze	4
Erklärtes Gewicht in fahrbereitem Zustand (kg)***	3142
Zulässiges Gesamtgewicht (kg)***	3500

BETTEN

Schlafplätze	4
Zusammensetzbare Schlafplätze	-
Doppelbett - Alkoven	-
Doppelbett hintere Sitzgruppe	-
Vorderes Hubbett	1215 x 2000
Tragfähigkeit Hubbett (kg)	300
Einzelbett - hinten	-
Doppelbett - hinten	1360 x 1880
Heck-Doppelhubbett	Auf Anfrage

WASSERTANKS

Frischwasser (innen)***	20 + 65 l.
Abwasser	100 l.
Frostschutztank	✓
Gasflaschenstauraum	(1+1) x 11:13 kg

AUSSTATTUNG

Drehbare Sitze Fahrerhaus	✓
Panoramische Dachluke	-
Feste Dachluke Hutze Teilintegrierte	✓
Gasheizung	Combi C6
Wasserheizer	Combi C6
Kühlschrank	153 l.
Dunstabzugshaube	✓
Nr. Kochstellen	3
Backofen	Auf Anfrage
Fahrerhausverdunkelung serienmäßig	Auf Anfrage
Eingangstür mit Fliegengitter	✓
Fernsehalter	✓
Sitzbezüge Fahrerhaus	✓
Feststellstützen	✓
Leuchte über Eingangstür	✓
Garagentür Masse	750 x 850
H (mm) x B (mm)	(1280 x 850 Auf Anfrage)
Dachgepäckträger mit Leiter	Auf Anfrage
Batterie für Wohnbereich	Auf Anfrage
Fahrradträger	Auf Anfrage
Alarmanlage	Auf Anfrage
Anhängerkupplung	-

***Rechtliche Informationen zu Gewichten siehe Seite 25

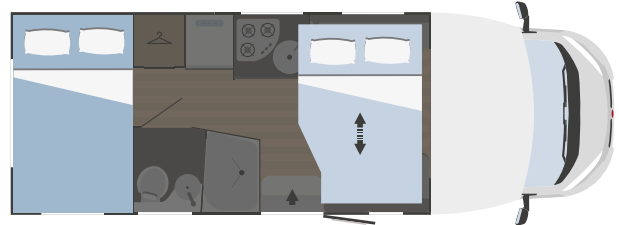
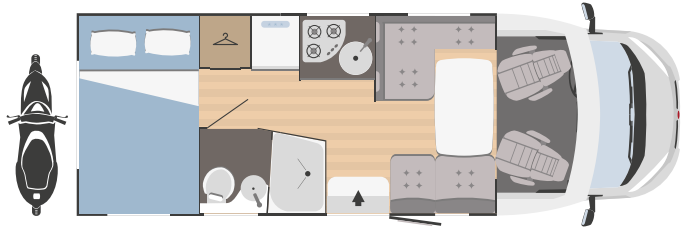
Technische Daten

SUPER BRIG

87 PLUS

FIAT

PROFESSIONAL



7173x2340 mm



4



4



0



1280x850
(1080x850
Auf Anfrage)

BASIS-FAHRZEUG

Motorisierung	Fiat Ducato
Radstand (mm)	3800
Hubraum (L)	2,2
KW - Ps	103-140
Radio	Auf Anfrage

MASSE UND GEWICHTE

Gesamtlänge (mm)	7173
Gesamtbreite - Innenbreite (mm)	2340 - 2200
Gesamthöhe - Innenhöhe (mm)	2900 - 2040
Stärke von Boden - Seitenwänden - Dach (mm)	56 - 30 - 30
Zugelassene Sitzplätze	4
Erklärtes Gewicht in fahrbereitem Zustand (kg)***	3005
Zulässiges Gesamtgewicht (kg)***	3500

BETTEN

Schlafplätze	4
Zusammensetzbare Schlafplätze	-
Doppelbett - Alkoven	-
Doppelbett hintere Sitzgruppe	-
Vorderes Hubbett	1380 x 2000
Tragfähigkeit Hubbett (kg)	300
Einzelbett - hinten	-
Doppelbett - hinten	1320 x 2200
Heck-Doppelhubbett	Auf Anfrage

WASSERTANKS

Frischwasser (innen)***	20 + 65 l.
Abwasser	100 l.
Frostschutztank	✓
Gasflaschenstauraum	(1+1) x 11:13 kg

AUSSTATTUNG

Drehbare Sitze Fahrerhaus	✓
Panoramische Dachluke	-
Feste Dachluke Hutze Teilintegrierte	✓
Gasheizung	Combi C6
Wasserheizer	Combi C6
Kühlschrank	153 l.
Dunstabzugshaube	✓
Nr. Kochstellen	3
Backofen	Auf Anfrage
Fahrerhausverdunkelung serienmäßig	Auf Anfrage
Eingangstür mit Fliegengitter	✓
Fernsehalter	✓
Sitzbezüge Fahrerhaus	✓
Feststellstützen	✓
Leuchte über Eingangstür	✓
Garagentür Masse	1280 x 850
H (mm) x B (mm)	(1080 x 850 Auf Anfrage)
Dachgepäckträger mit Leiter	Auf Anfrage
Batterie für Wohnbereich	Auf Anfrage
Fahrradträger	Auf Anfrage
Alarmanlage	Auf Anfrage
Anhängerkupplung	-

***Rechtliche Informationen zu Gewichten siehe Seite 25

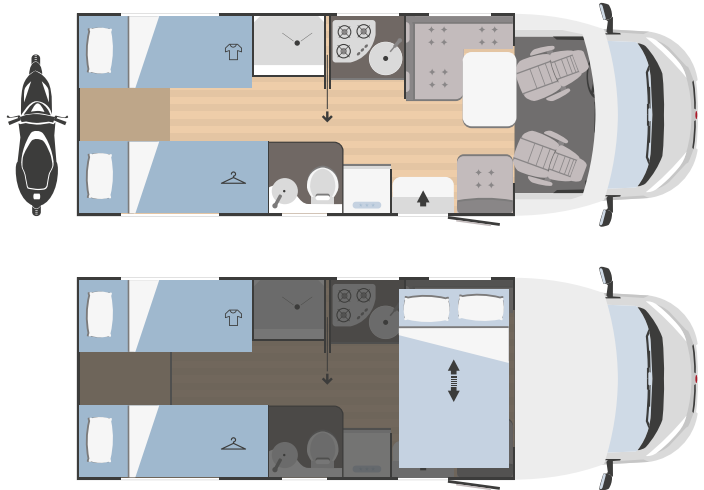
Technische Daten

SUPER BRIG

95 PLUS

FIAT

PROFESSIONAL



7373x2340 mm



4



4



0



1150x850

BASIS-FAHRZEUG

Motorisierung	Fiat Ducato
Radstand (mm)	4035
Hubraum (L)	2,2
KW - Ps	103-140
Radio	Auf Anfrage

MASSE UND GEWICHTE

Gesamtlänge (mm)	7373
Gesamtbreite - Innenbreite (mm)	2340 - 2200
Gesamthöhe - Innenhöhe (mm)	2900 - 2040
Stärke von Boden - Seitenwänden - Dach (mm)	56 - 30 - 30
Zugelassene Sitzplätze	4
Erklärtes Gewicht in fahrbereitem Zustand (kg)***	3132
Zulässiges Gesamtgewicht (kg)***	3500

BETTEN

Schlafplätze	4
Zusammensetzbare Schlafplätze	-
Doppelbett - Alkoven	-
Doppelbett hintere Sitzgruppe	-
Vorderes Hubbett	1215 x 2000
Tragfähigkeit Hubbett (kg)	300
Einzelbett - hinten	n.1: 800 x 1935 n.1: 800 x 2100
Doppelbett - hinten	mit Verlängerung: 1400 x 2200
Heck-Doppelhubbett	-

WASSERTANKS

Frischwasser (innen)***	20 + 65 l.
Abwasser	100 l.
Frostschutztank	✓
Gasflaschenstauraum	(1+1) x 11:13 kg

AUSSTATTUNG

Drehbare Sitze Fahrerhaus	✓
Panoramische Dachluke	-
Feste Dachluke Hutze Teilintegrierte	✓
Gasheizung	Combi C6
Wasserheizer	Combi C6
Kühlschrank	153 l.
Dunstabzugshaube	✓
Nr. Kochstellen	3
Backofen	Auf Anfrage
Fahrerhausverdunkelung serienmäßig	Auf Anfrage
Eingangstür mit Fliegengitter	✓
Fernsehalter	✓
Sitzbezüge Fahrerhaus	✓
Feststellstützen	✓
Leuchte über Eingangstür	✓
Garagentür Masse H (mm) x B (mm)	1150 x 850
Dachgepäckträger mit Leiter	Auf Anfrage
Batterie für Wohnbereich	Auf Anfrage
Fahrradträger	Auf Anfrage
Alarmanlage	Auf Anfrage
Anhängerkupplung	-

***Rechtliche Informationen zu Gewichten siehe Seite 25



Fahrgestelle

Sicherheit und Zuverlässigkeit am Steuer

Ford Transit



Serienmäßig:

- Armlehnen der Fahrerhaussitze
- Geschwindigkeitsregler
- Doppelter Airbag
- Zentralverriegelung
- Elektrische Fensterheber
- Elektrische Spiegel
- ABS (Antiblockiersystem der Räder beim Bremsen)
- Berganfahrhilfe
- Radio DAB/USB/MP3/BLUETOOTH mit Lenkradbedienung
- Start-Stopp-Automatik

Fiat Ducato X250




Serienmäßig:

- Fahrerhaussitze Komfort plus "Captain Chair": Integrierte Kopfstützen, eine noch breitere Rückenlehne und doppelte Armlehne Höhe und Neigung verstellbar
- Geschwindigkeitsregler
- Doppelter Airbag
- Zentralverriegelung
- Radio- und Lautsprechervorbereitung
- Elektrische Fensterheber
- Elektrische Spiegel
- ABS (Antiblockiersystem der Räder beim Bremsen)
- Serienmäßig in den Spiegeln integrierte DAB-Antenne

Polsterungen

Kilig



Glace
(Standard)

Evo



Noix
(Standard)

Myrtille
(Als Option)


Seal



Noisette
(Standard)

Cerise
(Als Option)

Super Brig



Vanille
(Standard)

Pistache
(Als Option)

Champagne
(Als Option Kunstleder)

Die technischen Angaben und Eigenschaften können verändert werden. Weder der Hersteller noch der Händler sind daher für mögliche während der Saison aus irgendeinem Grund angebrachte Änderungen verantwortlich.



Rechtliche Informationen zu Gewichten

Masse im fahrbereiten Zustand

Die Masse des typgenehmigten Fahrzeugs in fahrbereitem Zustand umfasst: Fahrer, zu 90 % gefüllter Kraftstofftank, auf 20 l aufgefülltes Frischwasser (über das spezielle Ablassventil) und zu 90 % gefüllte Gasflaschen (max. 15 kg).

Die gemessene Masse in fahrbereitem Zustand hat eine Toleranz von +/- 5 % gegenüber der in der Typgenehmigung festgelegten Masse in Punkt (b). Alles, was nicht in der Standardausführung des Fahrzeugs enthalten ist, sei es die Fahrgastzelle oder das Fahrgestell, führt zu einer Erhöhung des Gewichts in fahrbereitem Zustand und damit zu einer Verringerung der Nutzlast bis hin zu einer möglichen Verringerung der Gesamtzahl der Sitze, die im Vergleich zu den genehmigten Sitzen auf der Straße verwendet werden können.

Die verfügbare Nutzlast ergibt sich aus der Differenz zwischen der höchstzulässigen Gesamtmasse und der Masse in fahrbereitem Zustand, erhöht um die Masse der Fahrgäste. Es ist daher ratsam, beim Kauf besonders auf das Gewicht der Optionen zu achten, die Sie in Ihr Fahrzeug einbauen wollen.

Gesamtmasse

Die Gesamtmasse des Fahrzeugs ist die Höchstmasse des Fahrzeugs, die nicht überschritten werden darf.

Trinkwassertank während der Fahrt

Bei fahrbereitem Fahrzeug muss der Frischwassertank über den vorgesehenen Ablasshahn auf 20 Liter aufgefüllt werden.

World sweet home

Die Reise gemeinsam mit Rimor geht auch online weiter: Verfolgen Sie unsere Initiativen auf dem Blog, Facebook und Instagram. Und teilen Sie Ihre Erlebnisse mit uns mit dem Hashtag #Rimor.



www.rimor.it

Die technischen Angaben und Eigenschaften können verändert werden. Weder der Hersteller noch der Händler sind daher für mögliche während der Saison aus irgendeinem Grund angebrachte Änderungen verantwortlich.

